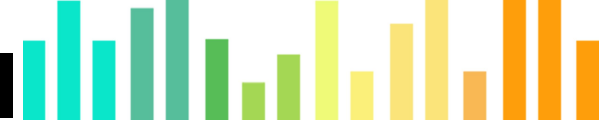


# Qmunicipal 2014

Municipis del Vallès Occidental. Dades de 2013.



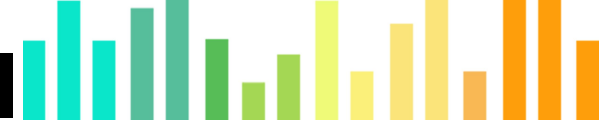
# DADES DELS MUNICIPIS DEL VALLÈS OCCIDENTAL.



Municipi	POBLACIÓ					MACROMAGNITUDS		MERCAT DE TREBALL					ALTRES	
	Població	Població menor 15 anys	Població 15-64 anys	Població major 64 anys	Població estrangera	PIB (milers d'€)	RBFD (milers d'€)	Pob. Ocupada resident	Població activa	Llocs afiliats/des	Llocs autònoms	Llocs de treball	Atur registrat	Cobren prestació
Badia del Vallès	13.531	2.185	8.941	2.405	789	91.100	165.797	4.222	6.836	414	389	803	1.724	916
Barberà del Vallès	32.580	5.676	22.660	4.244	2.401	1.227.700	483.394	13.198	17.675	7.366	2.053	9.419	3.056	1.889
Castellar del Vallès	23.455	4.404	15.885	3.166	1.099	481.300	389.985	9.495	12.265	2.399	1.945	4.344	1.945	1.250
Castellbisbal	12.369	2.532	8.425	1.412	850	1.007.900	186.327	5.168	6.585	3.181	798	3.979	986	630
Cerdanyola del Vallès	57.642	9.070	39.783	8.789	5.347	1.326.700	997.549	22.624	30.554	16.141	4.091	20.232	4.660	2.917
Gallifa	200	21	150	29	12	nd	nd	102	108	16	29	45	9	4
Matadepera	8.784	1.732	5.806	1.246	234	112.300	250.054	3.774	4.289	724	1.236	1.960	298	205
Montcada i Reixac	34.863	6.092	23.770	5.001	4.150	1.032.600	512.956	13.453	18.629	9.659	1.932	11.591	3.276	1.974
Palau-solità i Plegamans	14.454	2.630	9.948	1.876	814	728.300	230.745	5.925	7.600	7.874	1.395	9.269	1.202	791
Polinyà	8.158	1.768	5.712	678	565	473.100	112.975	3.533	4.612	1.584	520	2.104	764	477
Rellinars	747	128	525	94	19	nd	nd	295	406	25	54	79	74	38
Ripollet	37.234	6.899	25.360	4.975	4.057	490.400	537.737	14.389	20.026	3.038	2.068	5.106	3.866	2.203
Rubí	74.468	13.086	51.421	9.961	9.022	1.921.600	1.097.767	28.893	40.113	7.985	4.115	12.100	7.830	4.541
Sabadell	207.649	33.749	137.520	36.380	24.089	4.681.800	3.404.071	75.742	106.653	37.784	12.308	50.092	19.891	12.189
Sant Cugat del Vallès	86.108	17.767	58.390	9.951	10.963	2.440.600	1.774.228	36.844	44.771	36.098	7.373	43.471	4.124	2.763
Sant Llorenç Savall	2.401	364	1.535	502	162	nd	nd	879	1.182	50	206	256	177	115
Sant Quirze del Vallès	19.408	3.913	13.396	2.099	954	541.400	368.529	8.673	10.300	4.603	1.855	6.458	1.114	766
Santa Perpètua de Mogoda	25.473	4.912	17.427	3.134	2.633	1.210.300	379.371	9.880	13.590	5.606	1.669	7.275	2.315	1.369
Sentmenat	8.655	1.593	6.011	1.051	609	257.700	125.820	3.612	4.725	813	677	1.490	723	467
Terrassa	215.055	37.909	143.976	33.170	29.374	4.750.500	3.377.497	78.891	112.703	33.016	12.209	45.225	23.085	12.909
Ullastrell	2.030	460	1.324	246	38	nd	nd	881	1.053	136	165	301	138	95
Vacarisses	6.260	1.429	4.129	702	190	113.400	83.552	2.505	3.286	371	442	813	520	322
Viladecavalls	7.397	1.360	5.249	788	176	231.400	119.892	3.048	3.976	1.770	625	2.395	617	408
<b>Vallès Occidental</b>	<b>898.921</b>	<b>159.679</b>	<b>607.343</b>	<b>131.899</b>	<b>98.547</b>	<b>23.198.100</b>	<b>14.678.041</b>	<b>346.026</b>	<b>471.937</b>	<b>180.653</b>	<b>58.154</b>	<b>238.807</b>	<b>82.394</b>	<b>49.238</b>

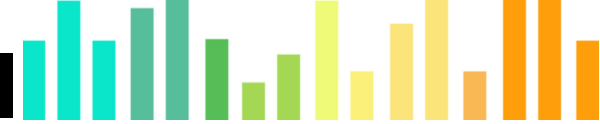
Font: Observatori del Vallès Occidental, a partir de les dades de l'Idescat i l'Observatori de les Ocupacions-Servei Públic d'Ocupació Estatal a Barcelona.

# INDICADORS DELS MUNICIPIS DEL VALLÈS OCCIDENTAL.



Municipi	INDICADORS ECONÒMICS				INDICADORS SOCIALS			INDICADORS LABORALS			
	PIB per habitant (milers d'€)	PIB per lloc de treball (milers d'€)	PIB per ocupat (milers d'€)	RBFD per habitant (milers d'€)	Índex envelliment	Índex dependència global	Taxa estrangeria	Taxa cobertura prestacions	Taxa d'activitat 15-64 anys	Taxa d'ocupació 15-64 anys	Taxa d'atur
Badia del Vallès	6,7	113,4	21,6	12,2	110,1	51,3	5,8	53,1	98,4	48,0	25,2
Barberà del Vallès	37,7	130,3	93,0	15,3	74,8	43,8	7,4	61,8	98,7	59,0	17,3
Castellar del Vallès	20,5	110,8	50,7	17,2	71,9	47,7	4,7	64,3	98,5	60,7	15,9
Castellbisbal	81,5	253,3	195,0	15,5	55,8	46,8	6,9	63,9	98,4	62,4	15,0
Cerdanyola del Vallès	23,0	65,6	58,6	17,9	96,9	44,9	9,3	62,6	98,7	57,6	15,3
Gallifa	nd	nd	nd	nd	138,1	33,3	6,0	44,4	96,7	70,3	8,3
Mata depera	12,8	57,3	29,8	29,5	71,9	51,3	2,7	68,8	98,1	66,3	6,9
Montcada i Reixac	29,6	89,1	76,8	14,9	82,1	46,7	11,9	60,3	98,6	57,4	17,6
Palau-solità i Plegamans	50,4	78,6	122,9	16,4	71,3	45,3	5,6	65,8	98,2	60,7	15,8
Polinyà	58,0	224,9	133,9	14,0	38,3	42,8	6,9	62,4	98,7	62,7	16,6
Rellinars	nd	nd	nd	nd	73,4	42,3	2,5	51,4	97,7	57,5	18,2
Ripollet	13,2	96,0	34,1	14,5	72,1	46,8	10,9	57,0	98,7	57,5	19,3
Rubí	25,8	158,8	66,5	14,7	76,1	44,8	12,1	58,0	98,6	57,0	19,5
Sabadell	22,5	93,5	61,8	16,8	107,8	51,0	11,6	61,3	98,6	55,9	18,7
Sant Cugat del Vallès	28,3	56,1	66,2	20,9	56,0	47,5	12,7	67,0	98,1	64,3	9,2
Sant Llorenç Savall	nd	nd	nd	nd	137,9	56,4	6,7	65,0	98,5	58,1	15,0
Sant Quirze del Vallès	27,9	83,8	62,4	19,6	53,6	44,9	4,9	68,8	98,3	65,9	10,8
Santa Perpètua de Mogoda	47,5	166,4	122,5	15,2	63,8	46,2	10,3	59,1	98,4	57,6	17,0
Sentmenat	29,8	173,0	71,3	14,9	66,0	44,0	7,0	64,6	98,8	60,8	15,3
Terrassa	22,1	105,0	60,2	15,9	87,5	49,4	13,7	55,9	98,6	55,6	20,5
Ullastrell	nd	nd	nd	nd	53,5	53,3	1,9	68,8	98,9	67,3	13,1
Vacarisses	18,1	139,5	45,3	13,5	49,1	51,6	3,0	61,9	98,5	61,6	15,8
Viladecavalls	31,3	96,6	75,9	16,4	57,9	40,9	2,4	66,1	98,2	59,2	15,5
<b>Vallès Occidental</b>	<b>25,8</b>	<b>97,1</b>	<b>67,0</b>	<b>16,3</b>	<b>82,6</b>	<b>48,0</b>	<b>11,0</b>	<b>59,8</b>	<b>77,7</b>	<b>73,3</b>	<b>17,5</b>

Font: Observatori del Vallès Occidental, a partir de les dades de l'Idescat i l'Observatori de les Ocupacions-Servei Públic d'Ocupació Estatal a Barcelona.



Població	Població resident a la comarca i els seus municipis a 1 de gener de 2013. Aquestes dades provenen del padró municipal d'habitants.
Població estrangera	Població resident al municipi amb nacionalitat diferent de la espanyola.
PIB	Producte Interior Brut a preus de mercat. Mesura el resultat final de l'activitat de producció de les unitats productores en el territori. Any 2010, base 2008.
Rbfd	Renda Bàsica Familiar disponible base 2008. Mesura els ingressos de què disposen els residents d'un territori per destinar-los al consum o a l'estalvi. Any 2010, base 2008.
Població ocupada resident	Nombre d'afiliacions segons residència padronal de l'afiliat, a 31 de desembre de 2013.
Població activa	La població activa estimada està formada per la població de 16 a 64 anys, segons padró continu, aplicant la taxa d'activitat dels grup d'edat que figuren a l'EPA, Enquesta Població Activa, pel conjunt de la província.
Llocs d'afiliats/des	Nombre d'afiliacions al règim general de la Seguretat Social i al règim especial de la mineria del carbó, segons ubicació del compte de cotització, a 31 de desembre de 2013.
Llocs autònoms	Nombre d'afiliacions al règim especial de treballadors autònoms, segons ubicació del compte de cotització, a 31 de desembre de 2013.
Llocs de treball	La suma del nombre d'afiliacions al règim general i el règim especial de treballadors autònoms, a 31 de desembre de 2013.
Atur registrat	Nombre de persones demandants d'ocupació registrades a les OTG. Desembre 2013.
Cobren prestació	Nombre de persones que cobren alguna prestació (de nivell contributiu, assistencial o renda activa d'inserció) segons l' <i>Observatorio de las Ocupaciones-Servicio Público de Empleo Estatal de Barcelona</i> . 31 de desembre de 2013.

# DESCRIPCIÓ DELS INDICADORS



PIB per habitant	En milers d'€, el PIB entre la població del municipi.
PIB per lloc de treball	En milers d'€, el PIB entre el nombre de llocs de treball del municipi.
PIB per ocupat	En milers d'€, el PIB entre el nombre de persones ocupades del municipi.
RBFD per habitant	En milers d'€, la RBFD entre la població del municipi.
Índex d'envelliment	Quocient entre el nombre de persones de 65 anys i més, i el nombre de joves menors de 15 anys.
Índex de dependència	Relació de la població major de 64 anys i els menors de 15 anys respecte al grup comprès entre ambdues edats. Mesura la càrrega que per a la població en edat de treballar representa la població en edats dependents.
Taxa d'estrangeria	Percentatge de la població estrangera sobre el total de la població del municipi.
Taxa de cobertura	Percentatge de persones que cobren algun tipus de prestació sobre el total de persones aturades.
Taxa d'activitat	Percentatge derivat del coeficient entre la població activa i la població que té entre 16 i 65 anys.
Taxa d'ocupació	Percentatge derivat del coeficient entre la població ocupada resident al municipi i la població activa.
Taxa d'atur	Percentatge derivat del coeficient entre la població desocupada registrada i la població activa del municipi.

# OBSERVATORI VALLÈS OCCIDENTAL

[www.copevo.cat](http://www.copevo.cat)

[twitter.com/VallesObserva](https://twitter.com/VallesObserva)

[observatoricomarcal@copevo.cat](mailto:observatoricomarcal@copevo.cat)

Amb el suport de:



Diputació  
Barcelona

