

INFO ATUR

Agost 2015

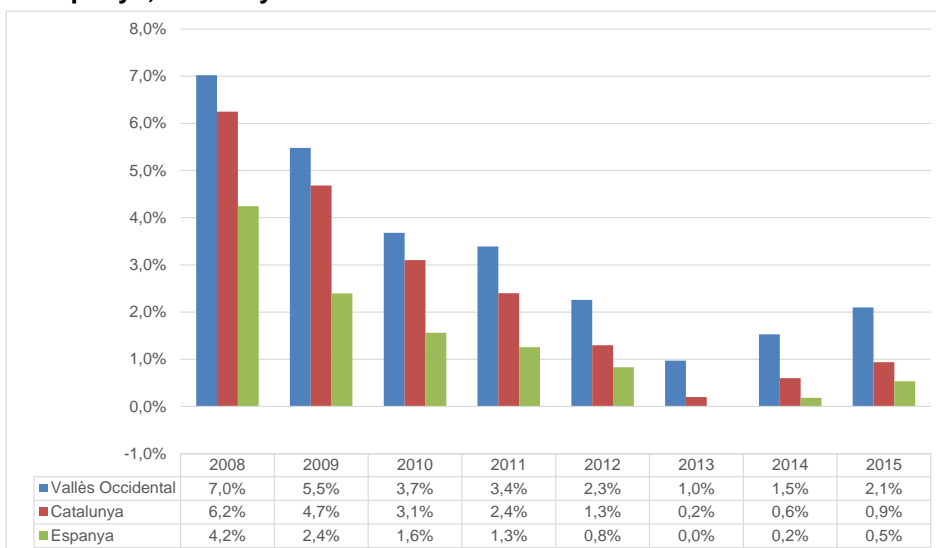
- **El Vallès Occidental registra 68.390 persones aturades.** Són 1.408 persones més que el mes de juliol i una taxa d'atur del 16,29%.
- **Respecte l'any anterior,** es registren 8.956 desocupats menys, el que suposa un descens del -11,6%.
- **A Catalunya** el nombre d'aturats/des mensuals també augmenta en 4.521 persones i, a Espanya, en 21.679.
- **A nivell local,** i interanualment, el nombre d'aturats/des retrocedeix respecte l'any anterior, a tots els municipis vallesans. Nou dels vint-i-tres municipis tenen una taxa d'atur pitjor que la comarcal.
- **Per sexe,** tal i com succeeix en els mesos anteriors, l'atur registrat cau més entre els homes (-5.878) que entre les dones (-3.078) respecte l'agost de 2014.
- **Per grups d'edat,** i respecte el mes de juliol, les persones entre 25 i 44 anys registren un increment superior del nombre d'aturats/des (1.029).
- **Per sectors econòmics,** augmenta l'atur mensual a tots els sectors econòmics excepte al col·lectiu sense ocupació anterior (-240). Destaca, els descens als serveis relacionats amb l'empresa (618).

Dades de l'atur registrat el mes d'agost

	Taxa atur estimada	Variació mensual	Variació interanual	Nombre aturats/des
Vallès Occidental	16,30%	2,1%	-11,6%	68.390
Barcelonès	13,50%	0,8%	-10,7%	142.342
Baix Llobregat	15,10%	2,1%	-12,5%	56.511
Vallès Oriental	15,80%	1,4%	-12,8%	29.259
Província Barcelona	14,90%	1,3%	-11,5%	382.717
Catalunya	14,10%	0,9%	-11,4%	506.306
Espanya	19,14%	0,5%	-8,1%	4.067.955

En blau: registre millor que el mes anterior En vermell: registre pitjor que el mes anterior

Variació mensual de la taxa d'atur. Mes d'agost del període 2008-2015. Espanya, Catalunya i Vallès Occidental



El mes d'agost a tots els àmbits territorials augmenta la taxa d'atur respecte el mes de juliol. El Vallès Occidental (2,1%) i el Baix Llobregat (2,1%) encapçalen l'increment percentual.

L'augment mensual de la taxa d'atur comarcal és superior a l'experimentada en els dos anys precedents, però es situa lluny dels increments registrats els anys inicials de crisi econòmica.

Interanualment, les comarques del Vallès Oriental (-12,8%), Baix Llobregat (-12,5%) i Vallès Occidental (-11,6%) experimenten una reducció del nombre d'aturats superior a la mitjana provincial (-11,5%) i estatal (-8,1%).

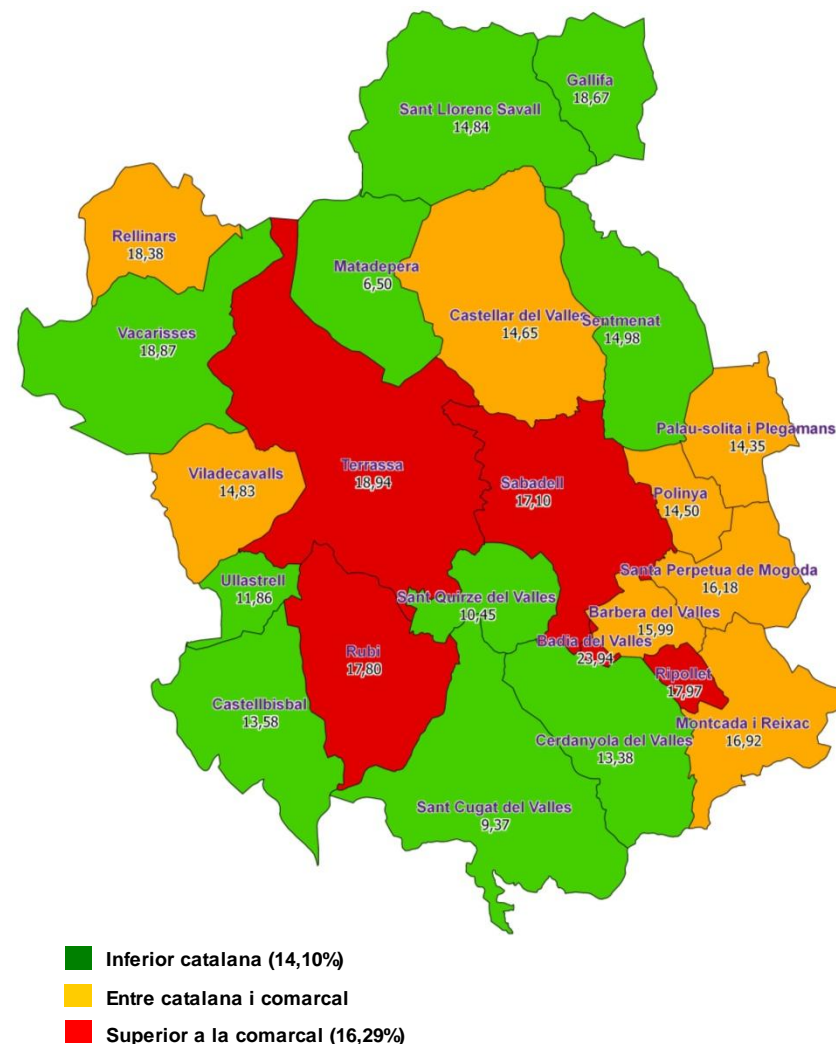
Font: Observatori del Vallès Occidental, a partir de les dades del Departament d'Empresa i Ocupació (per a totes les dades de l'informe).

Veure nou càlcul de la taxa d'atur a l'apartat de metodologia.

TAXA D'ATUR REGISTRADA PER MUNICIPIS

INFOATUR AGOST 2015

Municipi	Taxa d'atur	Variació mensual	Variació interanual	agost 2015	agost 2014
Badia del Vallès	23,94%	0,1%	-12,5%	1.478	1.690
Barberà del Vallès	15,99%	2,7%	-10,8%	2.530	2.836
Castellar del Vallès	14,65%	6,6%	-12,1%	1.591	1.809
Castellbisbal	13,58%	1,3%	-13,8%	770	893
Cerdanyola del Vallès	13,38%	1,8%	-15,1%	3.726	4.391
Gallifa	18,67%	16,7%	27,3%	14	11
Matadepera	6,50%	4,0%	-14,3%	234	273
Montcada i Reixac	16,92%	-1,1%	-11,6%	2.712	3.067
Palau-solità i Plegamans	14,35%	2,5%	-11,6%	979	1.107
Polinyà	14,50%	6,7%	-20,4%	555	697
Rellinars	18,38%	2,0%	-28,6%	50	70
Ripollet	17,97%	2,1%	-10,7%	3.233	3.622
Rubí	17,80%	2,5%	-12,9%	6.328	7.266
Sabadell	17,10%	2,4%	-10,9%	16.484	18.505
Sant Cugat del Vallès	9,37%	0,4%	-13,5%	3.479	4.021
Sant Llorenç Savall	14,84%	1,4%	-5,1%	148	156
Sant Quirze del Vallès	10,45%	2,6%	-13,4%	918	1.060
Santa Perpètua de Mogoda	16,18%	1,7%	-11,7%	1.938	2.195
Sentmenat	14,98%	1,4%	-15,4%	587	694
Terrassa	18,94%	2,1%	-10,2%	19.569	21.788
Ullastrell	11,86%	1,0%	-16,4%	102	122
Vacarisses	18,87%	0,0%	-5,4%	455	481
Viladecavalls	14,83%	3,7%	-13,9%	510	592
VALLÈS OCCIDENTAL	16,29%	2,1%	-11,6%	68.390	77.346
CATALUNYA	14,10%	0,9%	-11,4%	506.306	571.616



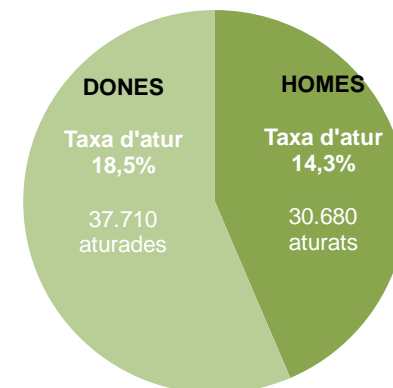


Nombre d'aturats/des i taxa d'atur per municipi i sexe

Municipi	Atur registrat		Taxa d'atur	
	Homes	Dones	Homes	Dones
Badia del Vallès	703	775	21,7%	26,4%
Barberà del Vallès	1.103	1.427	13,3%	18,9%
Castellar del Vallès	668	923	11,8%	17,8%
Castellbisbal	289	481	9,9%	17,6%
Cerdanyola del Vallès	1.580	2.146	10,5%	16,7%
Gallifa	10	4	23,3%	12,5%
Matadepera	88	146	4,6%	8,6%
Montcada i Reixac	1.259	1.453	14,9%	19,1%
Palau-solità i Plegamans	389	590	11,0%	18,0%
Polinyà	224	331	11,3%	18,0%
Rellinars	23	27	16,1%	20,9%
Ripollet	1.472	1.761	15,6%	20,6%
Rubí	2.844	3.484	15,8%	19,9%
Sabadell	7.672	8.812	15,8%	18,4%
Sant Cugat del Vallès	1.547	1.932	8,2%	10,5%
Sant Llorenç Savall	68	80	12,9%	17,0%
Sant Quirze del Vallès	357	561	7,8%	13,4%
Santa Perpètua de Mogoda	816	1.122	13,1%	19,5%
Sentmenat	216	371	10,7%	19,5%
Terrassa	8.915	10.654	16,9%	21,1%
Ullastrell	38	64	8,5%	15,5%
Vacarisses	200	255	16,0%	22,0%
Viladecavalls	199	311	11,2%	18,7%
VALLÈS OCCIDENTAL	30.680	37.710	14,3%	18,5%



Taxa d'atur i nombre de persones aturades per sexe



Seguint la tendència de mesos anteriors, la taxa d'atur femenina es torna a distanciar de la masculina i es situa en 4,2 punts percentuals.

Respecte el mes anterior, la taxa d'atur augmenta en ambdós sexes, de manera més notable entre les dones (2,9%) que entre els homes (1,5%).

En un any, el nombre de dones aturades registrades baixen en 2.664, i els homes, en 5.878. La taxa d'atur masculina passa del 17,1% al 14,3% i la femenina, del 20,3% al 18,5%.

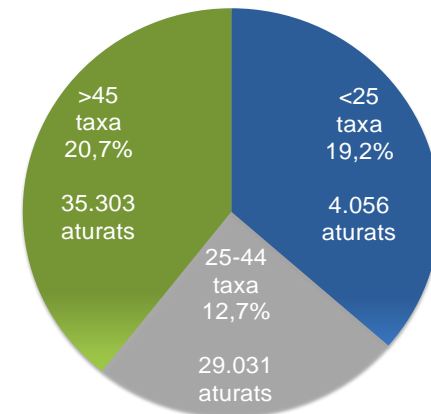


Nombre i taxa d'atur per municipis i grups d'edat

	Atur registrat			Taxa d'atur		
	<25	25-44	>45	<25	25-44	>45
Badia del Vallès	118	662	698	34,0%	20%	27%
Barberà del Vallès	158	1063	1.309	19,6%	13%	20%
Castellar del Vallès	77	598	916	14,5%	10%	20%
Castellbisbal	38	348	384	13,7%	11%	16%
Cerdanyola del Vallès	224	1542	1.960	18,2%	11%	16%
Gallifa	1	6	7	25,0%	15%	22%
Matadepera	16	95	123	8,9%	5%	8%
Montcada i Reixac	162	1172	1.378	20,0%	14%	21%
Palau-solità i Plegamans	58	372	549	16,9%	10%	19%
Polinyà	46	268	241	22,3%	13%	16%
Rellinars	2	25	23	15,4%	17%	21%
Ripollet	211	1428	1.594	22,7%	15%	21%
Rubí	346	2652	3.330	19,9%	14%	23%
Sabadell	923	6806	8.755	17,8%	13%	23%
Sant Cugat del Vallès	126	1473	1.880	11,2%	8%	11%
Sant Llorenç Savall	7	64	77	14,3%	12%	18%
Sant Quirze del Vallès	30	370	518	7,2%	8%	14%
Santa Perpètua de Mogoda	148	840	950	23,2%	13%	19%
Sentmenat	40	253	294	19,7%	12%	18%
Terrassa	1.257	8591	9.721	21,7%	15%	24%
Ullastrell	4	45	53	9,8%	10%	15%
Vacarisses	28	186	241	22,6%	15%	24%
Viladecavalls	36	172	302	20,1%	9,6%	20,5%
VALLÈS OCCIDENTAL	4.056	29.031	35.303	19,2%	12,7%	20,7%



Taxa d'atur per grups d'edat i nombre de persones aturades

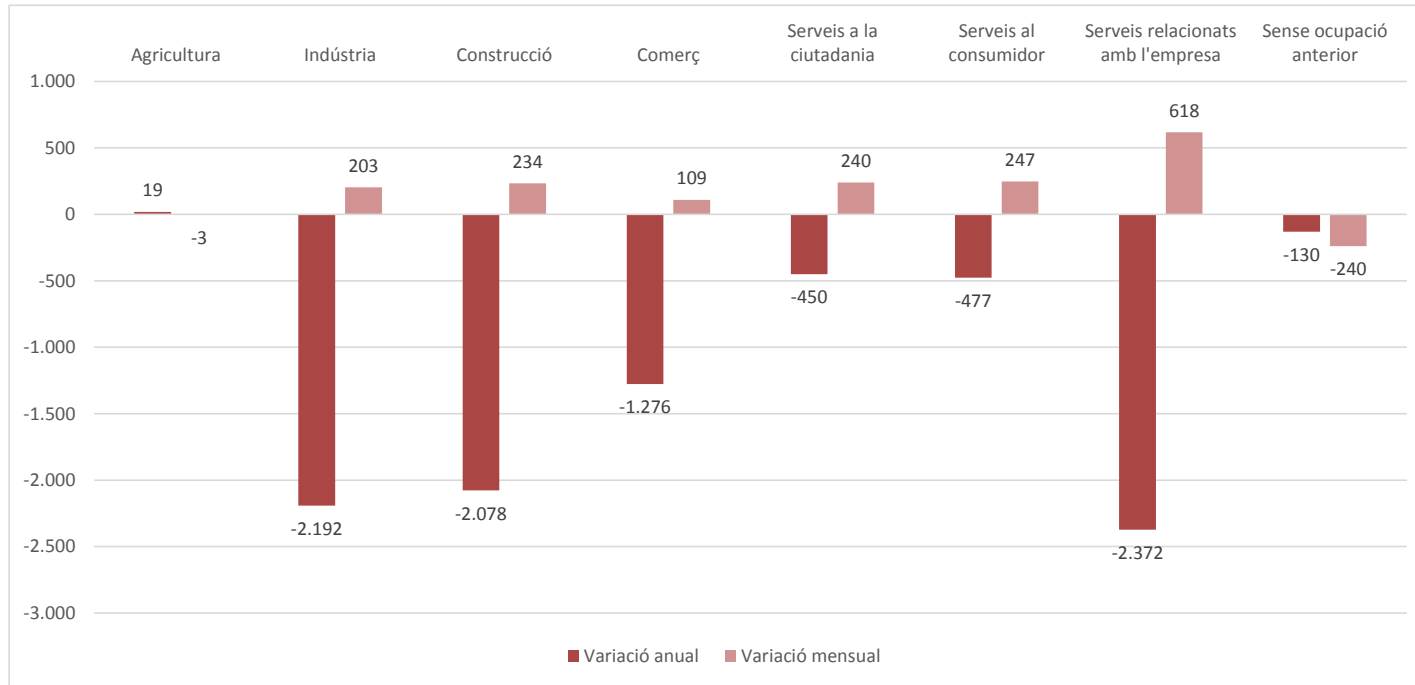


La taxa d'atur més elevada la registren les persones majors de 45 anys (20,7%). Aquests representen el 52,0% del total d'aturats de la comarca.

Els menors de 25 anys, amb una taxa del 19,2%, representen el 6,0% dels aturats registrats.

Per últim, el grup entre 25 i 44 anys registra una taxa d'atur del 12,7%, i suposa el 42,0% del total d'aturats/des.

Variació en xifres absolutes de l'atur registrat segons sector a on estava treballant el desocupat. Agost de 2015



Font: Observatori del Vallès Occidental, a partir de les dades del Departament d'Empresa i Ocupació. Veure la classificació d'activitats econòmiques a la pàg. 8

L'atur s'incrementa respecte el mes de juliol en tots els sectors econòmics, excepte per al col·lectiu sense ocupació anterior (-240).

Interanualment, tots els sectors redueixen el nombre d'aturats, destacant la caiguda de l'atur en els serveis relacionats amb l'empresa (-2.372), la indústria (-2.192) i la construcció (-2.078).

Les activitats econòmiques que més baixen el nombre de persones aturades registrades

Activitat	Saldo mensual	Variació mensual	% vers el total	Total desocupats
Sense ocupació anterior	-240	-5,3%	6,3%	4.288
Serveis a edificis i de jardineria	-80	-2,1%	5,4%	3.688
Llars que ocupen personal domèstic	-15	-1,6%	1,4%	950
Emmagatzematge i afins al transport	-14	-2,9%	0,7%	463
Indústries fusta i suro, exc. mobles	-9	-3,9%	0,3%	223
Mediació financera	-7	-2,7%	0,4%	254
Biblioteques i museus	-7	-11,1%	0,1%	56
Indústries de productes alimentaris	-4	-0,3%	1,7%	1.175
Agricultura, ramaderia i caça	-3	-0,6%	0,7%	469
Tractament d'aigües residuals	-3	-17,6%	0,0%	14
Total	-382	-4,8%	16,9%	11.580

Encapçalen el rànquing de disminució de l'atur el col·lectiu sense ocupació anterior (-240), els serveis a edificis i de jardineria (-80) i, en menor grau, les llars que ocupen personal domèstic (-15) i les activitats d'emmagatzematge i afins al transport (-14).

Les activitats econòmiques que més pugen el nombre de persones aturades registrades

Activitat	Saldo mensual	Variació mensual	% vers el total	Total desocupats
Activitats relacionades amb l'ocupació	530	11,4%	7,6%	5.187
Educació	159	8,8%	2,9%	1.957
Serveis de menjar i begudes	117	2,9%	6,0%	4.106
Construcció d'immobles	115	3,7%	4,7%	3.183
Activitats especialitzades construcció	107	2,5%	6,5%	4.460
Altres activitats de serveis personals	70	3,7%	2,9%	1.954
Activitats administratives d'oficina	62	4,4%	2,1%	1.469
Comerç engròs, exc. vehicles motor	60	2,1%	4,4%	2.986
Productes metàl·lics, exc. maquinària	49	3,8%	1,9%	1.329
Serveis socials sense allotjament	43	7,0%	1,0%	653
Total	1.312	5,0%	39,9%	27.284

S'incrementa l'atur en les activitats relacionades amb l'ocupació (530), l'educació (159), els serveis de menjar i begudes (117), la construcció d'immobles (115) i les activitats especialitzades de la construcció (107).



Taxa d'atur municipal:

Nou càlcul de la taxa d'atur registral del Departament d'Empresa i Ocupació a partir de la darrera dada de població activa trimestral disponible, seguint la metodologia de la Xarxa d'Observatoris de Desenvolupament Local de la província de Barcelona.

Podeu ampliar la informació sobre la nova metodologia de càlcul accedint al següent [enllaç](#):

CLASSIFICACIONS



Classificació pròpia de les activitats a 2 dígits de CCAE-2009 en 7 sectors econòmics

AGRICULTURA

- 1 Agricultura, ramaderia, caça i activitats relacionades
- 2 Silvicultura i explotació forestal
- 3 Pesca i aquicultura

CONSTRUCCIÓ

- 41 Construcció d'immobles
- 42 Construcció d'obres d'enginyeria civil
- 43 Activitats especialitzades de la construcció

COMERÇ

- 45 Venda i reparació de vehicles de motor i motocicletes
- 46 Comerç a l'engròs i intermediaris del comerç
- 47 Comerç al detall, excepte el comerç de vehicles motor

SERVEIS AL CONSUMIDOR

- 55 Serveis d'allotjament
- 56 Serveis de menjar i begudes
- 58 Edició
- 59 Act. de cinematografia, de vídeo i de programes de televisió
- 60 Activitats d'emissió i programació de ràdio i televisió
- 90 Activitats de creació, artístiques i d'espectacles
- 91 Act. de biblioteques, arxius, museus i altres activitats culturals
- 92 Activitats relacionades amb els jocs d'atzar i les apostes
- 93 Activitats esportives, recreatives i d'entreteniment
- 94 Activitats associatives
- 95 Reparació d'ordinadors, d'efectes personals i efectes domèstics
- 96 Altres activitats de serveis personals
- 97 Activitats de les llars que donen ocupació a personal domèstic
- 98 Act. de les llars que produeixen béns i serveis per a ús propi

SERVEIS A LA CIUTADANIA

- 84 Administració pública, Defensa i Seguretat Social obligatòria
- 85 Educació
- 86 Activitats sanitàries
- 87 Activitats de serveis socials amb allotjament
- 88 Activitats de serveis socials sense allotjament

INDÚSTRIA

- 5 Extracció d'antracita, hulla i lignit
- 6 Extracció de petroli brut i de gas natural
- 7 Extracció de minerals metàl·lics
- 8 Extracció de minerals no metàl·lics ni energètics
- 9 Activitats de suport a les indústries extractives
- 10 Indústries de productes alimentaris
- 11 Fabricació de begudes
- 12 Indústries del tabac
- 13 Indústries tèxtils
- 14 Confecció de peces de vestir
- 15 Indústria del cuir i del calçat
- 16 Indústria de la fusta i del suro, excepte mobles; cistelleria i esparteria
- 17 Indústries del paper
- 18 Arts gràfiques i reproducció de suports enregistrats
- 19 Coqueries i refinació del petroli
- 20 Indústries químiques
- 21 Fabricació de productes farmacèutics
- 22 Fabricació de productes de cautxú i matèries plàstiques
- 23 Fabricació d'altres productes minerals no metàl·lics
- 24 Metal·lúrgia, fabr. de productes bàsics de ferro, acer i ferroaliatges
- 25 Fabricació de productes metàl·lics, excepte maquinària i equips
- 26 Fabricació de productes informàtics, electrònics i òptics
- 27 Fabricació de materials i equips elèctrics
- 28 Fabricació de maquinària i equips ncaa
- 29 Fabricació de vehicles de motor, remolcs i semiremolcs
- 30 Fabricació d'altres materials de transport
- 31 Fabricació de mobles
- 32 Indústries manufactureres diverses
- 33 Reparació i instal·lació de maquinària i equips

SERVEIS RELACIONATS AMB L'EMPRESA

- 35 Subministrament d'energia elèctrica, gas, vapor i aire condicionat
- 36 Captació, potabilització i distribució d'aigua
- 37 Recollida i tractament d'aigües residuals
- 38 Activitats de recollida, tractament i eliminació de residus;
- 39 Activitats de descontaminació i altres serveis de gestió de residus
- 49 Transport terrestre; transport per canonades
- 50 Transport marítim i per vies de navegació interiors
- 51 Transport aeri
- 52 Emmagatzematge i activitats afins al transport
- 53 Activitats postals i de correus
- 61 Telecomunicacions
- 62 Serveis de tecnologies de la informació
- 63 Serveis d'informació
- 64 Mediació financera, excepte assegurances i fons de pensions
- 65 Assegurances, reassegurances i fons de pensions
- 66 Activitats auxiliars de la mediació financera i d'assegurances
- 68 Activitats immobiliàries
- 69 Activitats jurídiques i de comptabilitat
- 70 Activitats de les seues centrals; activitats de consultoria de gestió empresa
- 71 Serveis tècnics d'arquitectura i enginyeria; assajos i anàlisis tècnics
- 72 Recerca i desenvolupament
- 73 Publicitat i estudis de mercat
- 74 Altres activitats professionals, científiques i tècniques
- 75 Activitats veterinàries
- 77 Activitats de lloguer
- 78 Activitats relacionades amb l'ocupació
- 79 Activitats de les agències de viatges, operadors turístics i altres serveis
- 80 Activitats de seguretat i investigació
- 81 Serveis a edificis i activitats de jardineria
- 82 Activitats administratives d'oficina i altres activitats auxiliars a les empreses

OBSERVATORI VALLÈS OCCIDENTAL

observatori@ccvoc.cat
twitter.com/VallesObserva

Amb el suport de:



Diputació
Barcelona



Unió Europea
Fons social europeu
L'FSE inverteix en el teu futur

