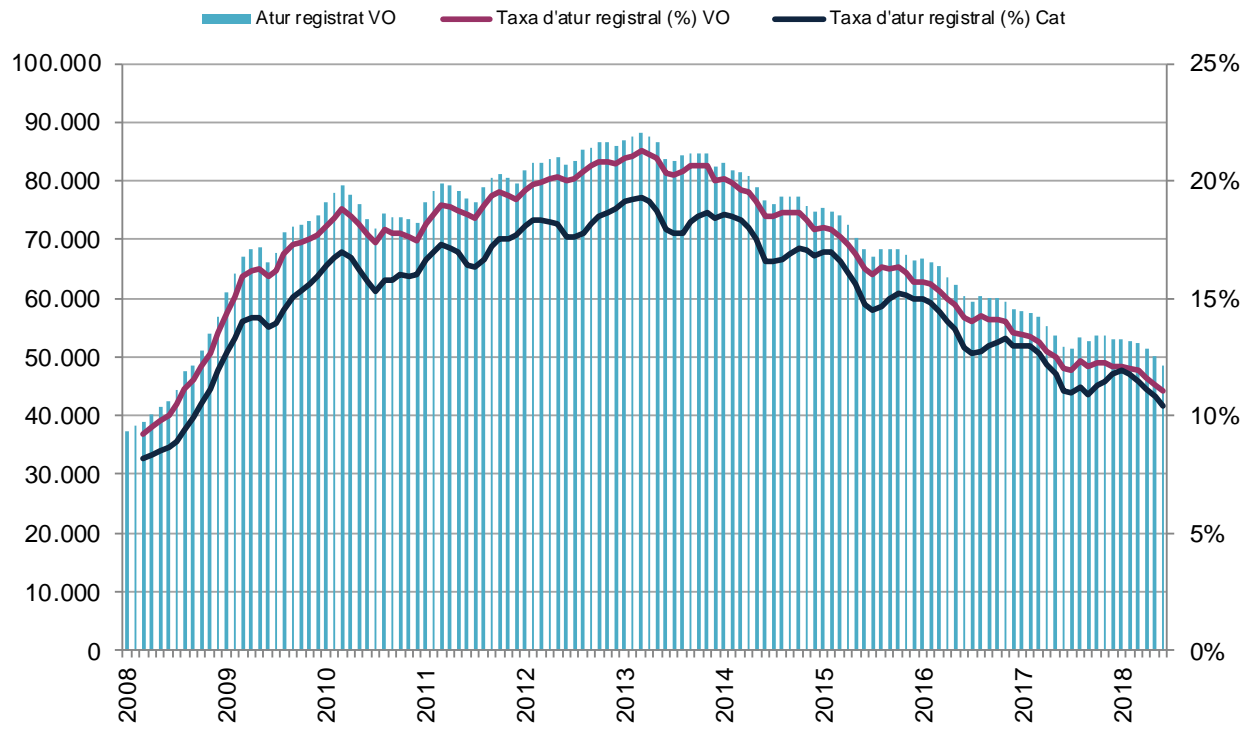


INFO ATUR

Juny 2018

- El Vallès Occidental registra **48.514 persones aturades**, 1.473 menys respecte el mes de maig. La **taxa d'atur registral** provisional **se situa en el 11,03%**, molt a prop de la xifra de Catalunya (10,41%).
- **Respecte l'any anterior, es registren 3.335 desocupats menys**, el que suposa una variació interanual del -6,4%. La disminució de l'atur del juny segueix la tendència dels darrers anys tot i que, enguany, la caiguda ha estat lleugerament menys intensa.
- **L'atur disminueix en dinou municipis de la comarca, augmenta en dos i es manté en dos**. Interanualment, la desocupació cau en pràcticament tots el municipis.
- Per **sexe, l'atur cau entre els homes (-983) i les dones (-490)**.
- Per **edat, l'atur disminueix en totes les franges d'edat i, més intensament, entre la població jove de 16 a 29 anys**.
- Per **nivell formatiu**, respecte l'any anterior, l'atur **es redueix** en tots els col·lectius, sobretot entre aquells que tenen estudis de secundària obligatòria i estudis superiors.
- Segons el **sector econòmic** de la darrera ocupació dels aturats, i respecte el mes anterior, l'atur **disminueix** en tots els sectors d'activitat. La caiguda de l'atur ha estat encapçalada per les *activitats relacionades amb l'ocupació*, el *comerç al detall*, els *serveis a edificis i de jardineria* i les *activitats especialitzades de la construcció*.

○ Evolució de la població desocupada i la taxa d'atur registral. Gener 2008 - Juny 2018. Vallès Occidental



Amb un total de 48.514 persones desocupades el juny del 2018, la taxa d'atur registral a la comarca se situa en un 11,03%, xifra lleugerament per sobre de la catalana (10,41%).

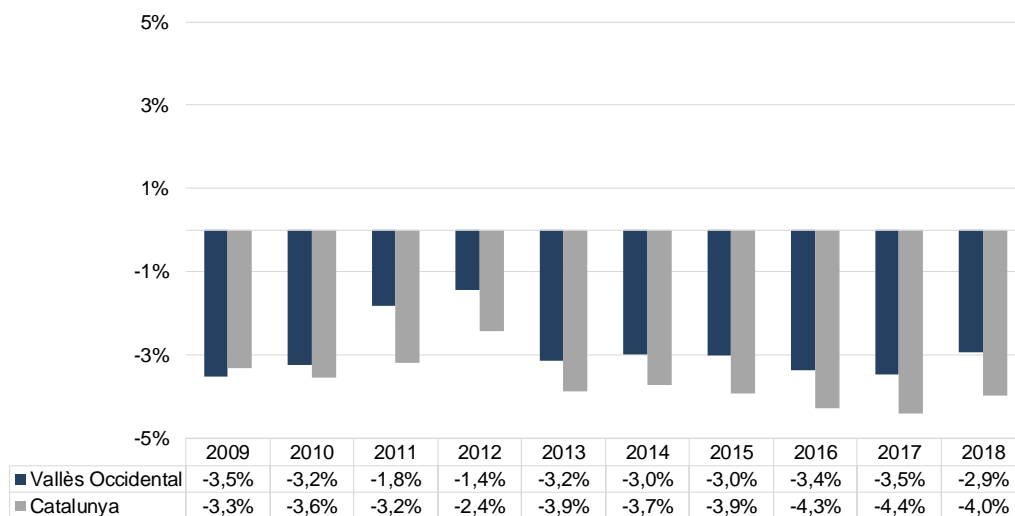
○ Dades taxa atur registral

Juny 2018	Taxa atur registral	Nombre aturats	Variació mensual	Variació interanual
Baix Llobregat	10,06%	38.911	-2,4%	-6,7%
Barcelonès	9,70%	105.866	-3,0%	-5,3%
Vallès Occidental	11,03%	48.514	-2,9%	-6,4%
Vallès Oriental	10,91%	20.930	-3,0%	-7,2%
Vallesos	10,99%	69.444	-3,0%	-6,7%
Província Barcelona	10,39%	276.767	-3,0%	-6,0%
Catalunya	10,41%	370.192	-4,0%	-5,4%

Respecte el mes anterior, la taxa d'atur cau en tots els àmbits territorials de l'entorn i, amb més intensitat, als Vallesos (-3,0%) i el Barcelonès (-3,0%).

Interanualment, l'atur cau en tots els àmbits, sent el Vallès Oriental (-7,2 %) i el Baix Llobregat (-6,7%) les comarques que registren una major disminució.

○ Variació mensual de la taxa d'atur. Mes de juny del període 2009-2018. Vallès Occidental i Catalunya

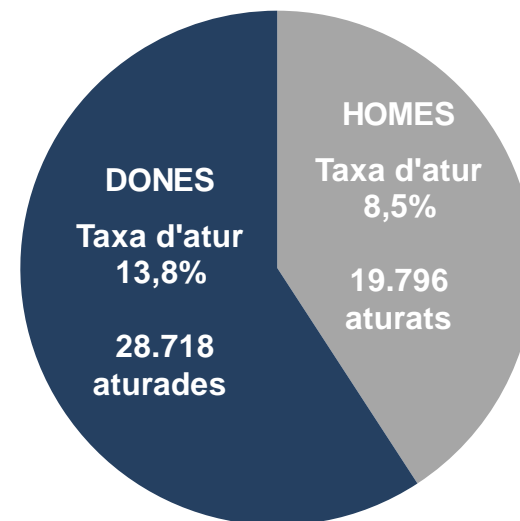


El descens del nombre d'aturats del mes de juny ha assolit enguany una intensitat lleugerament inferior que la registrada els darrers dos anys. Com és habitual, la caiguda de l'atur a la comarca ha estat menys intensa respecte el conjunt de Catalunya.

○ Nombre d'aturats i taxa d'atur per municipi i sexe

Municipi	Atur registrat		Taxa d'atur	
	Homes	Dones	Homes	Dones
Badia del Vallès	439	659	13,1%	22,4%
Barberà del Vallès	652	1.016	7,6%	13,7%
Castellar del Vallès	352	612	5,9%	11,4%
Castellbisbal	199	334	6,1%	12,0%
Cerdanyola del Vallès	991	1.463	6,7%	10,8%
Gallifa	3	3	7,7%	10,3%
Matadepera	69	99	3,4%	5,3%
Montcada i Reixac	827	1.207	9,1%	15,8%
Palau-solità i Plegamans	238	391	6,3%	11,9%
Polinyà	141	243	6,5%	13,3%
Rellinars	23	20	15,0%	17,2%
Ripollet	991	1.395	9,9%	16,4%
Rubí	1.830	2.690	9,3%	15,7%
Sabadell	5.191	7.143	9,8%	14,9%
Sant Cugat del Vallès	1.111	1.377	5,5%	6,9%
Sant Llorenç Savall	40	62	7,1%	13,2%
Sant Quirze del Vallès	197	400	4,2%	8,9%
Santa Perpètua de Mogoda	501	842	7,2%	14,9%
Sentmenat	131	252	5,8%	13,4%
Terrassa	5.592	8.128	9,6%	15,8%
Ullastrell	28	31	5,8%	7,1%
Vacarisses	139	160	9,8%	13,4%
Viladecavalls	111	191	5,9%	11,6%
VALLÈS OCCIDENTAL	19.796	28.718	8,5%	13,8%
Variació mensual (% / p.p.)	-4,7%	-1,7%	-0,4%	-0,2%
Variació anual (% / p.p.)	-8,6%	-4,9%	-0,8%	-1,2%

○ Taxa d'atur i nombre de persones aturades per sexe



La taxa d'atur registrat masculina se situa en el 8,5% i la femenina en el 13,8%.

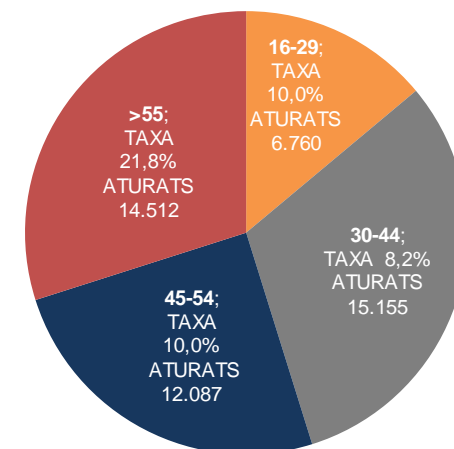
Interanualment, l'atur femení disminueix un 4,9% i el masculí un 8,6%.

Seguint la tendència dels darrers anys, el descens de l'atur ha estat més intens entre la població activa masculina, fet que reflecteix una consolidació de la bretxa de gènere en la recuperació dels nivells d'ocupació de la fase de pre-crisi.

○ Nombre i taxa d'atur per municipis i grups d'edat

Municipi	Atur registrat				Taxa d'atur			
	16-29	30 - 44	45-54	55 +	16-29	30 - 44	45-54	55 +
Badia del Vallès	197	339	300	262	18,5%	12,4%	18,0%	31,7%
Barberà del Vallès	246	536	378	508	10,5%	7,3%	9,2%	23,2%
Castellar del Vallès	100	257	262	345	5,9%	5,7%	7,9%	19,0%
Castellbisbal	79	163	133	158	8,5%	6,9%	7,1%	18,5%
Cerdanyola del Vallès	333	758	555	808	7,7%	7,0%	6,9%	16,3%
Gallifa	0	3	1	2	0,0%	11,5%	5,3%	14,3%
Matadepera	26	39	40	63	4,7%	3,0%	3,4%	7,3%
Montcada i Reixac	333	644	479	578	12,9%	9,1%	10,5%	23,5%
Palau-solità i Plegamans	74	174	135	246	7,0%	6,3%	7,1%	19,2%
Polinyà	58	124	95	107	11,2%	5,9%	9,5%	26,1%
Rellinars	8	18	6	11	25,0%	16,2%	6,7%	29,7%
Ripollet	365	741	618	662	13,1%	9,0%	12,1%	28,3%
Rubí	574	1.324	1.168	1.454	10,0%	8,3%	12,0%	27,7%
Sabadell	1.759	3.882	3.075	3.618	10,7%	9,1%	11,4%	24,2%
Sant Cugat del Vallès	269	771	673	775	5,0%	4,9%	5,6%	10,9%
Sant Llorenç Savall	18	31	24	29	12,1%	8,1%	8,5%	13,2%
Sant Quirze del Vallès	67	155	143	232	5,6%	4,3%	5,2%	13,6%
Santa Perpètua de Mogoda	199	410	337	397	10,3%	7,9%	9,3%	22,1%
Sentmenat	56	133	79	115	9,6%	7,0%	7,5%	19,2%
Terrassa	1.925	4.475	3.410	3.910	11,1%	9,4%	11,8%	24,7%
Ullastrell	5	16	18	20	4,4%	4,3%	5,8%	16,1%
Vacarisses	34	102	87	76	10,4%	8,8%	10,8%	23,5%
Viladecavalls	35	60	71	136	6,1%	5,0%	6,5%	21,1%
VALLÈS OCCIDENTAL	6.760	15.155	12.087	14.512	10,0%	8,2%	10,0%	21,8%
Variació mensual (% / p.p.)	-5,1%	-3,0%	-3,1%	-1,8%	-0,5%	-0,2%	-0,3%	-0,3%
Variació anual (% / p.p.)	-0,3%	-6,9%	-8,7%	-6,7%	-0,2%	-0,6%	-1,4%	-2,7%

○ Taxa d'atur i nombre de persones aturades per grups d'edat



Respecte al maig, l'atur disminueix en totes les franges d'edat. La caiguda de l'atur ha estat més intensa entre la població jove (-5,1%) i entre els grups de 30 a 54 anys (al voltant d'un -3%).

Interanualment, la població de 45 a 54 anys registra el major descens del nombre de desocupats.

○ Desocupats registrats per grups d'edat i nivell d'instrucció. Vallès Occidental

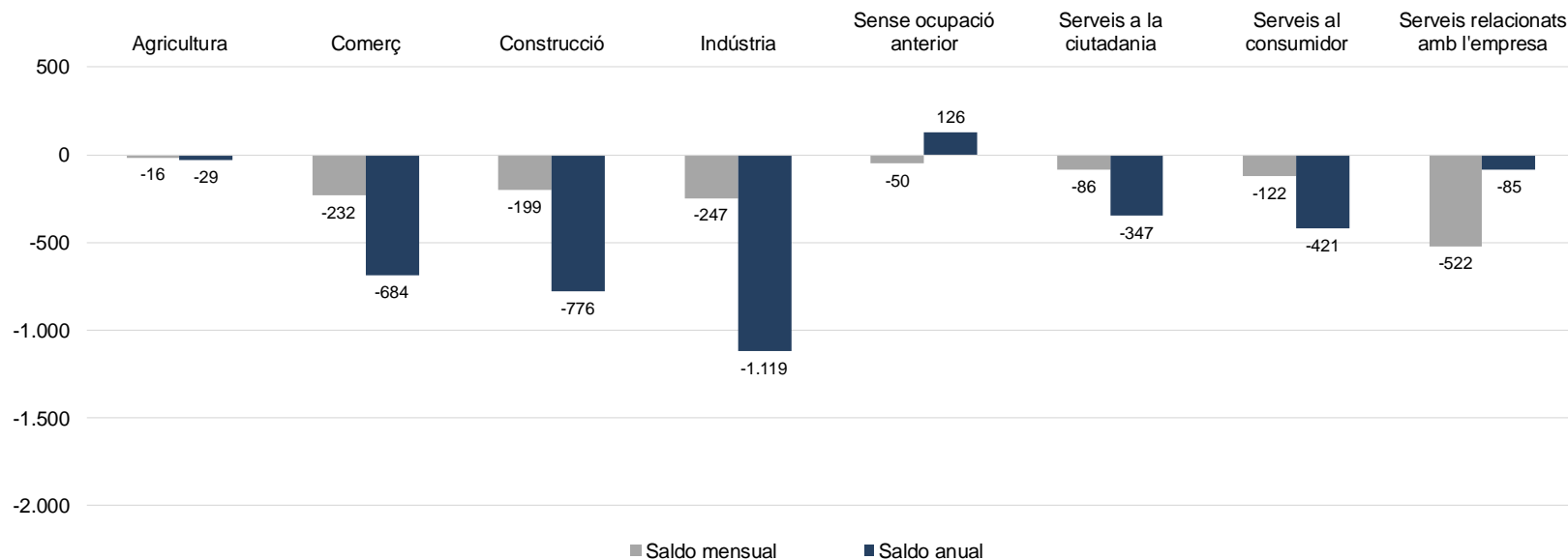
	Sense estudis		Primaris		Secundaris ESO i EGB		Secundaris CFGM		Superiors		Total	
	Núm	%	Núm	%	Núm	%	Núm	%	Núm	%	Núm	%
16-29	171	0,4%	345	0,7%	4.388	9,0%	836	1,7%	1.020	2,1%	6.760	13,9%
30-44	811	1,7%	943	1,9%	9.438	19,5%	1.378	2,8%	2.585	5,3%	15.155	31,2%
45-55	699	1,4%	799	1,6%	7.814	16,1%	1.280	2,6%	1.495	3,1%	12.087	24,9%
> 55+	747	1,5%	1.845	3,8%	9.959	20,5%	954	2,0%	1.007	2,1%	14.512	29,9%
% vers total	2.428	5,0%	3.932	8,1%	31.599	65,1%	4.448	9,2%	6.107	12,6%	48.514	100,0%
Variació anual nivell formatiu	-53	-2,1%	-243	-5,8%	-2.195	-6,5%	-373	-1,1%	-471	-7,2%	-3.335	-6,4%

Per nivell d'instrucció: vuit de cada deu persones aturades han assolit un nivell d'estudis de secundària obligatòria (65,1%) o inferior (13,1%).

Interanualment, l'atur registrat ha caigut en tots els nivells formatius, sobretot en el grup amb estudis de secundària obligatòria (-6,5%) i superiors (-7,2%).

Per nivell d'instrucció i edat: el gruix de desocupats (36,6%) es concentra en els majors de 45 anys amb estudis secundaris d'ESO o EGB.

○ Variació en xifres absolutes de l'atur registrat segons sector a on estava treballant la persona desocupada



Veure la classificació d'activitats econòmiques a la pàg. 10

Respecte al maig, el nombre de desocupats cau en tots els sectors d'activitat econòmica. Els *serveis relacionats amb l'empresa* (-522), la *indústria* (-247) i el *comerç* (-232) se situen al capdavant en la disminució de l'atur registrat.

Interanualment, l'atur cau en pràcticament tots els sectors d'activitat. En termes absoluts, la *indústria* (-1.119), la *construcció* (-776) i el *comerç* (-684) registren el major descens de desocupats.

○ **Les activitats econòmiques que més redueixen el nombre de persones aturades registrades**

	Saldo mensual	Variació mensual	% vers el total	Juny 2018
Activitats relacionades amb l'ocupació	-186	-4,3%	8,5%	4.113
Comerç detall, exc. vehicles motor	-139	-2,7%	10,2%	4.936
Serveis a edificis i de jardineria	-118	-3,6%	6,5%	3.168
Activitats especialitzades construcció	-101	-4,0%	5,0%	2.404
Construcció d'immobles	-77	-3,9%	3,9%	1.912
Comerç engròs, exc. vehicles motor	-67	-3,5%	3,8%	1.860
Serveis socials amb allotjament	-61	-7,2%	1,6%	788
Activitats sanitàries	-60	-8,3%	1,4%	665
Altres activitats de serveis personals	-58	-3,9%	3,0%	1.445
Activitats administratives d'oficina	-51	-3,9%	2,6%	1.268
Total	-918	-4,5%	46,5%	22.559

Encapçalen el rànquing de disminució de l'atur les *activitats relacionades amb l'ocupació* (-186), el *comerç al detall* (-139), els *serveis a edificis i de jardineria* (-118) i les *activitats especialitzades de la construcció* (-101).

○ **Les activitats econòmiques que més augmenten el nombre de persones aturades registrades**

	Saldo mensual	Variació mensual	% vers el total	Juny 2018
Educació	64	7,0%	2,0%	976
Cautxú i plàstic	8	2,0%	0,8%	412
Activitats postals i de correus	8	3,6%	0,5%	228
Seus centrals i consultoria empresarial	7	4,7%	0,3%	155
Activitats associatives	6	2,3%	0,5%	262
Serveis d'informació	5	6,6%	0,2%	81
Activitats auxiliars mediació financera	3	2,9%	0,2%	107
Recerca i desenvolupament	3	3,3%	0,2%	93
Indústries del paper	2	1,1%	0,4%	177
Biblioteques i museus	2	5,6%	0,1%	38
Total	108	3,9%	5,2%	2.529

Entre les activitats que augmenten el nombre d'aturats destaquen les *activitats relacionades amb l'educació* (64).

○ Taxa d'atur registral municipal:

Càlcul de la taxa d'atur registral del Departament d'Empresa i Coneixement a partir de la darrera dada de població activa trimestral disponible, seguint la metodologia de la Xarxa d'Observatoris de Desenvolupament Local de la província de Barcelona. Més informació en el següent [enllaç](#).

Des del febrer de 2018, la taxa d'atur registral per edat i sexe es calcula mitjançant un nou mètode, complementari a l'anterior. L'estimació de la població activa registral (denominador) es realitza a partir de dades d'afiliats a la Seguretat Social per sexe i edat segons residència padronal dels afiliats publicats per l'Idescat.

CLASSIFICACIONS

○ Classificació pròpia de les activitats a 2 dígit de CCAE-2009 en 7 sectors econòmics

AGRICULTURA

- 1 Agricultura, ramaderia, caça i activitats relacionades
- 2 Silvicultura i explotació forestal
- 3 Pesca i aquicultura

CONSTRUCCIÓ

- 41 Construcció d'immobles
- 42 Construcció d'obres d'enginyeria civil
- 43 Activitats especialitzades de la construcció

COMERÇ

- 45 Venda i reparació de vehicles de motor i motocicletes
- 46 Comerç a l'engròs i intermediaris del comerç
- 47 Comerç al detall, excepte el comerç de vehicles motor

SERVEIS AL CONSUMIDOR

- 55 Serveis d'allotjament
- 56 Serveis de menjar i begudes
- 58 Edició
- 59 Act. de cinematografia, de vídeo i de programes de televisió
- 60 Activitats d'emissió i programació de ràdio i televisió
- 90 Activitats de creació, artístiques i d'espectacles
- 91 Act. de biblioteques, arxius, museus i altres activitats culturals
- 92 Activitats relacionades amb els jocs d'atzar i les apostes
- 93 Activitats esportives, recreatives i d'entreteniment
- 94 Activitats associatives
- 95 Reparació d'ordinadors, d'efectes personals i efectes domèstics
- 96 Altres activitats de serveis personals
- 97 Activitats de les llars que donen ocupació a personal domèstic
- 98 Act. de les llars que produeixen béns i serveis per a ús propi

SERVEIS A LA CIUTADANIA

- 84 Administració pública, Defensa i Seguretat Social obligatòria
- 85 Educació
- 86 Activitats sanitàries
- 87 Activitats de serveis socials amb allotjament
- 88 Activitats de serveis socials sense allotjament

INDÚSTRIA

- 5 Extracció d'antracita, hulla i lignit
- 6 Extracció de petroli brut i de gas natural
- 7 Extracció de minerals metàl·lics
- 8 Extracció de minerals no metàl·lics ni energètics
- 9 Activitats de suport a les indústries extractives
- 10 Indústries de productes alimentaris
- 11 Fabricació de begudes
- 12 Indústries del tabac
- 13 Indústries tèxtils
- 14 Confecció de peces de vestir
- 15 Indústria del cuir i del calçat
- 16 Indústria de la fusta i del suro, excepte mobles; cistelleria i esparteria
- 17 Indústries del paper
- 18 Arts gràfiques i reproducció de suports enregistrats
- 19 Coqueries i refinació del petroli
- 20 Indústries químiques
- 21 Fabricació de productes farmacèutics
- 22 Fabricació de productes de cautxú i matèries plàstiques
- 23 Fabricació d'altres productes minerals no metàl·lics
- 24 Metal·lúrgia, fabr. de productes bàsics de ferro, acer i ferroaliatges
- 25 Fabricació de productes metàl·lics, excepte maquinària i equips
- 26 Fabricació de productes informàtics, electrònics i òptics
- 27 Fabricació de materials i equips elèctrics
- 28 Fabricació de maquinària i equips ncaa
- 29 Fabricació de vehicles de motor, remolcs i semiremolcs
- 30 Fabricació d'altres materials de transport
- 31 Fabricació de mobles
- 32 Indústries manufactureres diverses
- 33 Reparació i instal·lació de maquinària i equips

SERVEIS RELACIONATS AMB L'EMPRESA

- 35 Subministrament d'energia elèctrica, gas, vapor i aire condicionat
- 36 Captació, potabilització i distribució d'aigua
- 37 Recollida i tractament d'aigües residuals
- 38 Activitats de recollida, tractament i eliminació de residus;
- 39 Activitats de descontaminació i altres serveis de gestió de residus
- 49 Transport terrestre; transport per canonades
- 50 Transport marítim i per vies de navegació interiors
- 51 Transport aeri
- 52 Emmagatzematge i activitats afins al transport
- 53 Activitats postals i de correus
- 61 Telecomunicacions
- 62 Serveis de tecnologies de la informació
- 63 Serveis d'informació
- 64 Mediació financera, excepte assegurances i fons de pensions
- 65 Assegurances, reassegurances i fons de pensions
- 66 Activitats auxiliars de la mediació financera i d'assegurances
- 68 Activitats immobiliàries
- 69 Activitats jurídiques i de comptabilitat
- 70 Activitats de les seus centrals; activitats de consultoria de gestió empreses
- 71 Serveis tècnics d'arquitectura i enginyeria; assajos i anàlisis tècnics
- 72 Recerca i desenvolupament
- 73 Publicitat i estudis de mercat
- 74 Altres activitats professionals, científiques i tècniques
- 75 Activitats veterinàries
- 77 Activitats de lloguer
- 78 Activitats relacionades amb l'ocupació
- 79 Activitats de les agències de viatges, operadors turístics i altres serveis
- 80 Activitats de seguretat i investigació
- 81 Serveis a edificis i activitats de jardineria
- 82 Activitats administratives d'oficina i altres activitats auxiliars a les empreses

OBSERVATORI VALLÈS OCCIDENTAL



Amb el suport de:



Diputació
Barcelona



Xarxa d'Observatoris
del Desenvolupament
Econòmic Local

