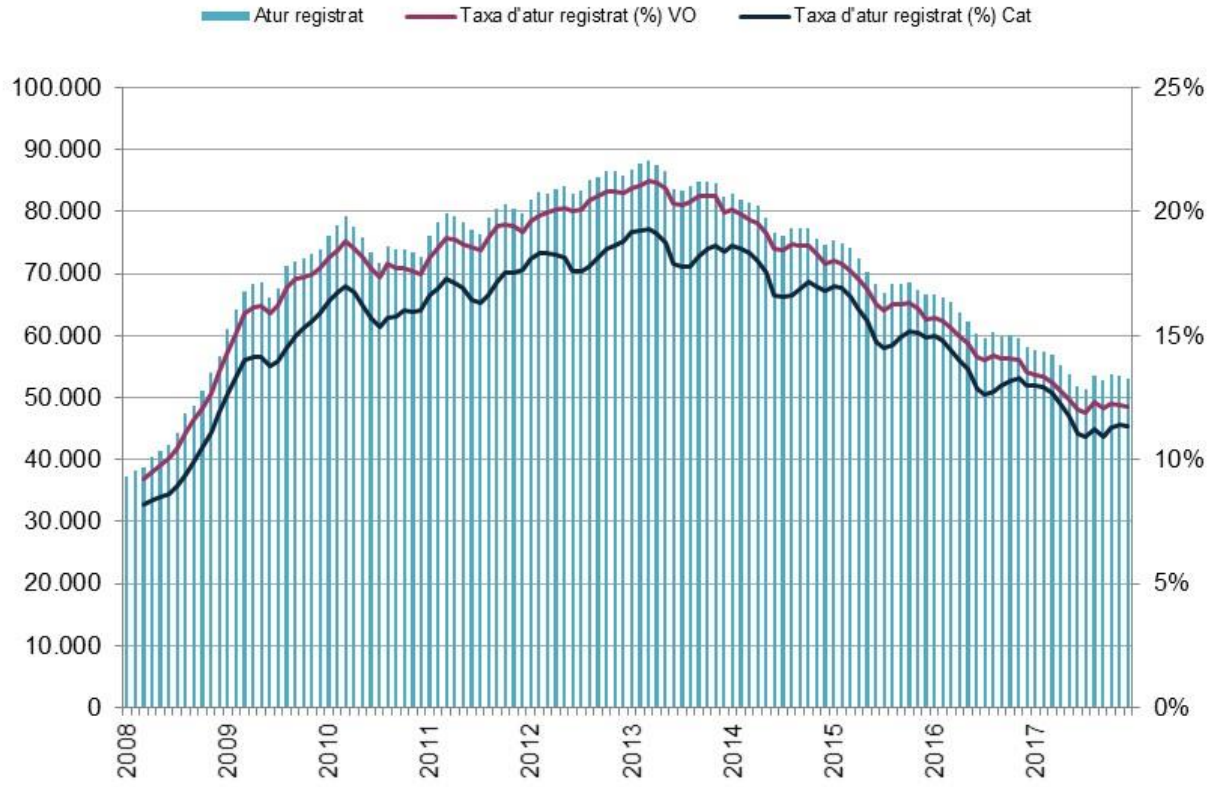


Desembre 2017

- El Vallès Occidental registra **53.007 persones aturades**, 481 menys que al mes de novembre. La **taxa d'atur se situa en el 12,13%**, per sota de la xifra de Catalunya (11,33%).
- **Respecte l'any anterior, es registren 5.247 desocupats menys**, el que suposa una variació interanual del -9,0%. Seguint la tendència dels darrers anys, hi ha hagut una disminució de l'atur el desembre tot i que, enguany, la caiguda ha estat menys intensa.
- **L'atur cau en tretze dels vint-i-tres municipis de la comarca** respecte el mes de novembre. Interanualment, la xifra de desocupats cau en vint-i-un municipis.
- Per sexe, **l'atur cau entre els dones (-539) i augmenta en els homes(58)**.
- Per edat, **disminueix en tots els grups d'edat i, més intensament, entre la població activa jove**.
- Per nivell formatiu, l'atur **es redueix** en tots els col·lectius respecte l'any anterior, **sobretot entre aquells que han assolit estudis superiors**.
- Per sectors econòmics, i respecte el mes anterior, **l'atur augmenta** en les activitats relacionades amb l'ocupació (298), la *construcció d'immobles* (64) i *d'obres d'enginyeria civil* (20). Encapçalen el **rànquing de disminució de l'atur** el *comerç al detall* (-204), les *persones sense ocupació anterior* (-174), els *serveis a edificis i de jardineria* (-66) i els *serveis de menjar i begudes*(-61).

○ Evolució de la població desocupada i la taxa d'atur registral. Gener 2008 - Desembre 2017. Vallès Occidental



Amb un total de 53.007 persones desocupades, la taxa d'atur a la comarca a desembre de 2017 és del 12,13%. Tot i la tendència general de disminució de l'atur iniciada l'any 2014, encara no s'ha arribat als valors registrats l'any 2008, quan la xifra se situava lleugerament per sobre del 9%.

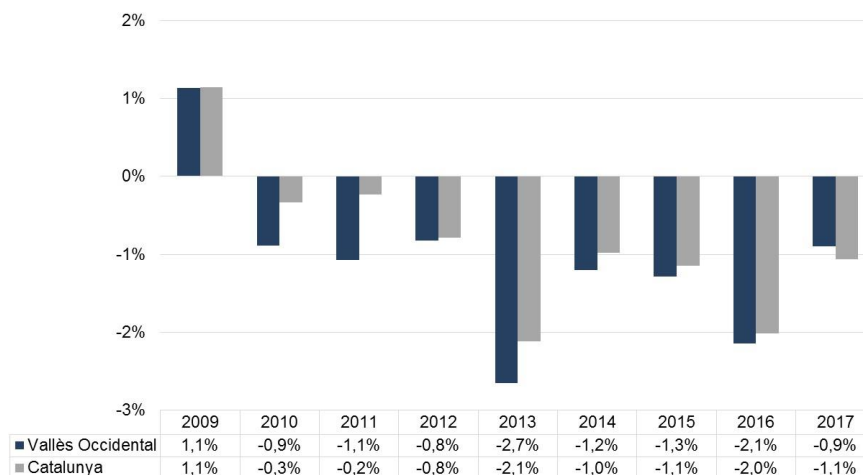
○ Dades taxa atur registral

desembre 2017	Taxa atur registral	Nombre aturats	Variació mensual	Variació interanual
Vallès Occidental	12,13%	53.007	-0,9%	-9,0%
Baix Llobregat	10,90%	42.057	-1,3%	-11,5%
Barcelonès	10,52%	114.581	-1,2%	-7,1%
Vallès Oriental	12,00%	22.943	-0,8%	-10,3%
Província Barcelona	11,37%	302.569	-1,1%	-8,5%
Catalunya	11,33%	418.018	-1,1%	-7,9%

Respecte el mes anterior, la taxa d'atur disminueix en tots els àmbits territorials de l'entorn i, d'una manera més intensa, al Baix Llobregat (-1,3%) i el Barcelonès (-1,2%).

Interanualment, l'atur disminueix en tots els àmbits, sent el Baix Llobregat i el Vallès Oriental les comarques que registren un major descens (-11,5% i -10,3%, respectivament)

○ Variació mensual de la taxa d'atur. Mes de desembre del període 2009-2017. Vallès Occidental i Catalunya

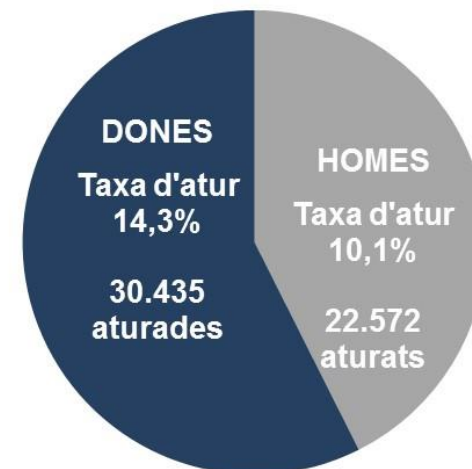


La tendència dels darrers anys mostra una disminució de l'atur el desembre. Enguany la caiguda ha estat menys intensa (-0,9%). A Catalunya, l'atur ha tornat a experimentar un descens el mes de desembre, tot i que més moderat.

○ Nombre d'aturats i taxa d'atur per municipi i sexe

Municipi	Atur registrat		Taxa d'atur	
	Homes	Dones	Homes	Dones
Badia del Vallès	527	671	16,1%	22,1%
Barberà del Vallès	737	1.102	8,8%	14,4%
Castellar del Vallès	433	690	7,4%	12,9%
Castellbisbal	231	357	7,4%	12,6%
Cerdanyola del Vallès	1.123	1.586	7,7%	11,6%
Gallifa	3	2	7,5%	6,3%
Matadepera	76	111	3,8%	6,2%
Montcada i Reixac	935	1.260	10,7%	15,9%
Palau-solità i Plegamans	263	444	7,2%	13,3%
Polinyà	149	261	7,2%	13,7%
Rellinars	21	23	15,0%	18,1%
Ripollet	1.079	1.481	11,2%	16,7%
Rubí	2.081	2.843	11,1%	15,8%
Sabadell	5.933	7.480	11,9%	14,9%
Sant Cugat del Vallès	1.218	1.431	6,0%	7,5%
Sant Llorenç Savall	47	70	8,9%	14,6%
Sant Quirze del Vallès	268	410	5,6%	9,5%
Santa Perpètua de Mogoda	604	865	9,2%	14,5%
Sentmenat	142	287	6,7%	14,4%
Terrassa	6.404	8.612	11,3%	16,4%
Ullastrell	33	50	6,9%	11,6%
Vacarisses	135	177	9,9%	14,4%
Viladecavalls	130	222	7,1%	13,2%
VALLÈS OCCIDENTAL	22.572	30.435	0,1	0,1
Variació mensual	0,3%	-1,7%	0,0%	-0,2%
Variació anual	-12,7%	-6,1%	-1,6%	-1,2%

○ Taxa d'atur i nombre de persones aturades per sexe



La taxa d'atur registral masculina es manté en el 10,1% i la femenina en el 14,3%.

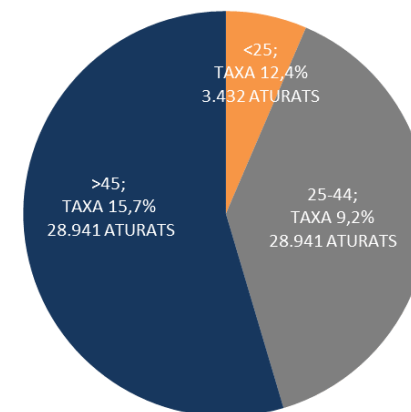
L'atur femení disminueix interanualment un -6,1% i el masculí un -12,7%.

Seguint la tendència dels darrers anys, l'atur masculí disminueix de forma més intensa que el femení.

○ Nombre i taxa d'atur per municipis i grups d'edat

Municipi	Atur registrat			Taxa d'atur		
	<25	25-44	>45	<25	25-44	>45
Badia del Vallès	113	469	616	26,0%	15,2%	22,1%
Barberà del Vallès	120	706	1.013	11,9%	8,8%	14,4%
Castellar del Vallès	66	361	696	9,4%	6,5%	14,0%
Castellbisbal	42	215	331	11,1%	7,3%	12,8%
Cerdanyola del Vallès	159	1.026	1.524	9,0%	7,5%	11,8%
Gallifa	0	2	3	0,0%	5,4%	9,7%
Matadepera	15	64	108	6,2%	3,3%	6,6%
Montcada i Reixac	185	887	1.123	16,9%	10,7%	15,5%
Palau-solità i Plegamans	38	245	424	8,8%	7,1%	13,7%
Polinyà	24	177	209	9,7%	8,8%	12,2%
Rellinars	3	21	20	17,6%	15,6%	17,4%
Ripollet	201	1.015	1.344	16,7%	11,0%	16,6%
Rubí	263	1.846	2.815	10,1%	9,9%	18,1%
Sabadell	877	5.271	7.265	13,6%	9,9%	17,8%
Sant Cugat del Vallès	114	1.020	1.515	6,1%	5,2%	8,6%
Sant Llorenç Savall	10	46	61	15,2%	9,1%	13,9%
Sant Quirze del Vallès	43	224	411	7,5%	4,9%	10,3%
Santa Perpètua de Mogoda	99	577	793	12,5%	9,2%	14,5%
Sentmenat	17	185	227	6,9%	8,9%	12,7%
Terrassa	1.001	6.031	7.984	14,2%	10,4%	18,2%
Ullastrell	3	27	53	5,6%	6,0%	13,2%
Vacarisses	21	121	170	12,8%	9,4%	15,0%
Viladecavalls	18	98	236	8,3%	5,7%	15,0%
VALLÈS OCCIDENTAL	3.432	20.634	28.941	12,4%	9,2%	15,7%
Variació mensual	-5,5%	-0,7%	-0,5%	-0,6%	-0,1%	-0,1%
Variació anual	1,3%	-10,8%	-8,8%	-1,4%	-0,1%	-2,1%

○ Taxa d'atur i nombre de persones aturades per grups d'edat



Per grups d'edat, i respecte el mes de novembre, l'atur disminueix més intensament entre la població activa jove (-5,5%).

La taxa d'atur dels joves se situa en el 12,4% i representen el 6,5% del total d'aturats.

La taxa d'atur dels majors de 45 anys es manté entorn el 15,7% i és el grup amb més població desocupada (54,6%).

La taxa d'atur de la població entre 25 i 44 anys se situa en el 9,2% i concentren el 38,9% d'aturats.

○ Desocupats registrats per grups d'edat i nivell d'instrucció. Vallès Occidental

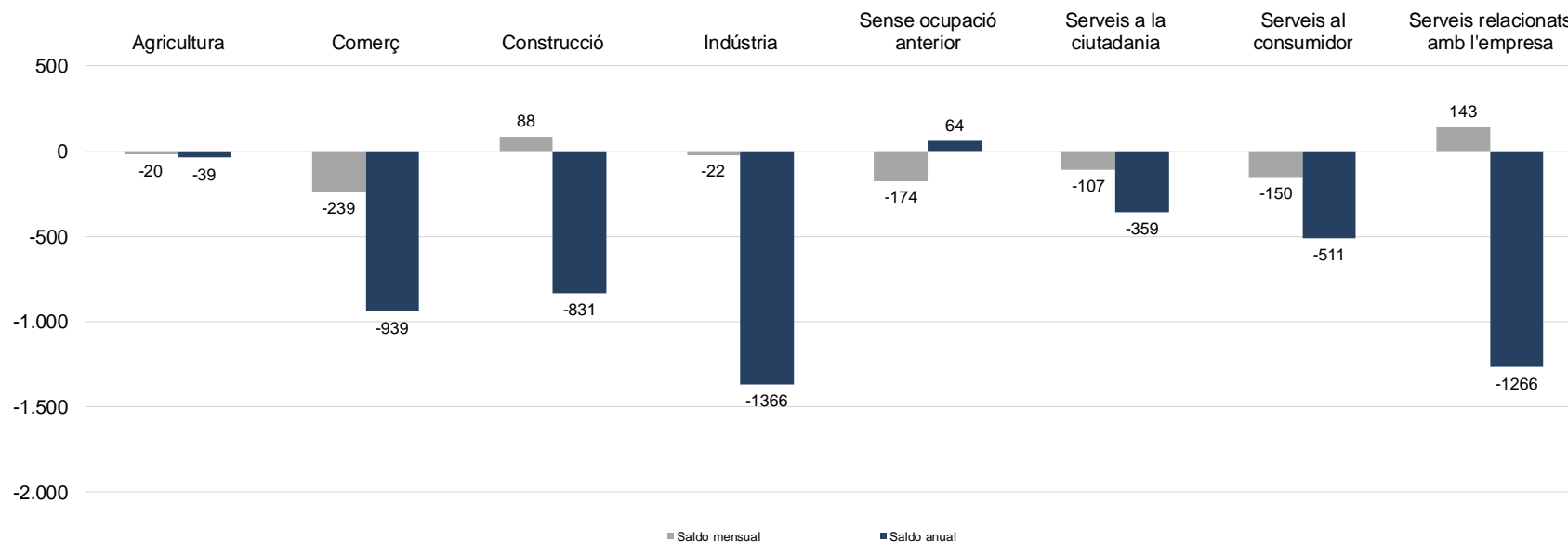
	Sense estudis		Primaris		Secundaris ESO i EGB		Secundaris CFGM		Superiors		Total	
	Núm	%	Núm	%	Núm	%	Núm	%	Núm	%	Núm	%
<25 anys	58	0,1%	174	0,3%	2.478	4,7%	397	0,7%	325	0,6%	3.432	6,5%
25-45 anys	1.001	1,9%	1.159	2,2%	12.604	23,8%	2.074	3,9%	3.796	7,2%	20.634	38,9%
>45 anys	1.593	3,0%	2.805	5,3%	19.382	36,6%	2.460	4,6%	2.701	5,1%	28.941	54,6%
% vers total	2.652	5,0%	4.138	7,8%	34.464	65,0%	4.931	9,3%	6.822	12,9%	53.007	100,0%
Variació anual nivell formatiu	-43	-1,6%	-445	-9,7%	-3.382	-8,9%	-469	-8,7%	-908	-11,7%	-5.247	-9,0%

Per nivell d'instrucció: el 72,8% dels aturats tenen estudis secundaris o inferiors, mentre que el 27,2% compten amb estudis secundaris postobligatoris o superiors.

Interanualment, l'atur registrat ha caigut en tots els nivells d'instrucció, sobretot entre el grup amb estudis superiors (-11,7%) i estudis secundaris obligatoris (-8,9%) i postobligatoris (-8,7%).

Per nivell d'instrucció i edat: el gruix de desocupats (36,6%) es concentra en els majors de 45 anys amb estudis secundaris d'ESO o EGB.

○ Variació en xifres absolutes de l'atur registrat segons sector a on estava treballant la persona desocupada



Veure la classificació d'activitats econòmiques a la pàg. 10

Respecte el mes anterior, hi ha hagut un augment del nombre de desocupats en els *serveis relacionats amb l'empresa* (143) i la *construcció* (88). El sector del *comerç* (-239), *serveis al consumidor* (-150) i *serveis a la ciutadania* (-107) encapçalen la disminució de l'atur.

Interanualment, l'atur cau en tots els sectors d'activitat i augmenta el nombre d'aturats sense ocupació anterior. En termes absoluts, la *indústria* (-1.366), els *serveis relacionats amb l'empresa* (-1.266), el *comerç* (-939) i la *construcció* (-831) són el sectors que registren una major disminució en la desocupació.

○ **Les activitats econòmiques que més redueixen el nombre de persones aturades registrades**

	Saldo mensual	Variació mensual	% vers el total	Desembre 2017
Comerç detall, exc. vehicles motor	-204	-3,8%	9,9%	5.077
Sense ocupació anterior	-174	-4,0%	7,9%	4.065
Serveis a edificis i de jardineria	-66	-1,9%	6,4%	3.375
Serveis de menjar i begudes	-61	-1,8%	6,5%	3.430
Serveis socials amb allotjament	-46	-5,0%	1,7%	861
Tractament de residus	-44	-12,9%	0,6%	280
Altres activitats de serveis personals	-42	-2,6%	3,1%	1.614
Comerç engròs, exc. vehicles motor	-40	-1,9%	3,9%	2.069
Activitats sanitàries	-34	-4,4%	1,4%	706
Activitats esportives i d'entreteniment	-26	-5,7%	0,8%	417
Total	-737	-4,4%	41,3%	21.894

Encapçalen el rànquing de disminució de l'atur el *comerç al detall* (-204), les *persones sense ocupació anterior* (-174), els *serveis a edificis i de jardineria* (-66) i els *serveis de menjar i begudes* (-61).

○ **Les activitats econòmiques que més augmenten el nombre de persones aturades registrades**

	Saldo mensual	Variació mensual	% vers el total	Desembre 2017
Activitats relacionades amb l'ocupació	298	7,0%	8,1%	4.608
Construcció d'immobles	64	2,9%	4,1%	2.235
Construcció d'obres d'enginyeria civil	20	5,3%	0,7%	394
Productes metàl·lics, exc. maquinària	13	1,4%	1,6%	892
Cinema i vídeo; enregistrament de so	11	9,4%	0,2%	122
Transport terrestre i per canonades	9	1,1%	1,6%	852
Altres materials de transport	8	18,6%	0,1%	56
Activitats artístiques i d'espectacles	7	6,6%	0,2%	116
Productes farmacèutics	6	4,1%	0,3%	154
Indústries químiques	5	1,1%	0,9%	472
Total	441	5,7%	18,7%	9.901

En l'augment de l'atur destaquen les *activitats relacionades amb l'ocupació* (298), la *construcció d'immobles* (64) i la *construcció d'obres d'enginyeria civil* (20).

○ Taxa d'atur registrat municipal:

Càlcul de la taxa d'atur registrat del Departament d'Empresa i Coneixement a partir de la darrera dada de població activa trimestral disponible, seguint la metodologia de la Xarxa d'Observatoris de Desenvolupament Local de la província de Barcelona.

Podeu ampliar la informació sobre la nova metodologia de càlcul accedint al següent [enllaç](#):

CLASSIFICACIONS

○ Classificació pròpia de les activitats a 2 dígits de CCAE-2009 en 7 sectors econòmics

AGRICULTURA

- 1 Agricultura, ramaderia, caça i activitats relacionades
- 2 Silvicultura i explotació forestal
- 3 Pesca i aquicultura

CONSTRUCCIÓ

- 41 Construcció d'immobles
- 42 Construcció d'obres d'enginyeria civil
- 43 Activitats especialitzades de la construcció

COMERÇ

- 45 Venda i reparació de vehicles de motor i motocicletes
- 46 Comerç a l'engròs i intermediaris del comerç
- 47 Comerç al detall, excepte el comerç de vehicles motor

SERVEIS AL CONSUMIDOR

- 55 Serveis d'allotjament
- 56 Serveis de menjar i begudes
- 58 Edició
- 59 Act. de cinematografia, de vídeo i de programes de televisió
- 60 Activitats d'emissió i programació de ràdio i televisió
- 90 Activitats de creació, artístiques i d'espectacles
- 91 Act. de biblioteques, arxius, museus i altres activitats culturals
- 92 Activitats relacionades amb els jocs d'atzar i les apostes
- 93 Activitats esportives, recreatives i d'entreteniment
- 94 Activitats associatives
- 95 Reparació d'ordinadors, d'efectes personals i efectes domèstics
- 96 Altres activitats de serveis personals
- 97 Activitats de les llars que donen ocupació a personal domèstic
- 98 Act. de les llars que produeixen béns i serveis per a ús propi

SERVEIS A LA CIUTADANIA

- 84 Administració pública, Defensa i Seguretat Social obligatòria
- 85 Educació
- 86 Activitats sanitàries
- 87 Activitats de serveis socials amb allotjament
- 88 Activitats de serveis socials sense allotjament

INDÚSTRIA

- 5 Extracció d'antracita, hulla i lignit
- 6 Extracció de petroli brut i de gas natural
- 7 Extracció de minerals metàl·lics
- 8 Extracció de minerals no metàl·lics ni energètics
- 9 Activitats de suport a les indústries extractives
- 10 Indústries de productes alimentaris
- 11 Fabricació de begudes
- 12 Indústries del tabac
- 13 Indústries tèxtils
- 14 Confecció de peces de vestir
- 15 Indústria del cuir i del calçat
- 16 Indústria de la fusta i del suro, excepte mobles; cistelleria i esparteria
- 17 Indústries del paper
- 18 Arts gràfiques i reproducció de suports enregistrats
- 19 Coqueries i refinació del petroli
- 20 Indústries químiques
- 21 Fabricació de productes farmacèutics
- 22 Fabricació de productes de cautxú i matèries plàstiques
- 23 Fabricació d'altres productes minerals no metàl·lics
- 24 Metal·lúrgia, fabr. de productes bàsics de ferro, acer i ferroaliatges
- 25 Fabricació de productes metàl·lics, excepte maquinària i equips
- 26 Fabricació de productes informàtics, electrònics i òptics
- 27 Fabricació de materials i equips elèctrics
- 28 Fabricació de maquinària i equips ncaa
- 29 Fabricació de vehicles de motor, remolcs i semiremolcs
- 30 Fabricació d'altres materials de transport
- 31 Fabricació de mobles
- 32 Indústries manufactureres diverses
- 33 Reparació i instal·lació de maquinària i equips

SERVEIS RELACIONATS AMB L'EMPRESA

- 35 Subministrament d'energia elèctrica, gas, vapor i aire condicionat
- 36 Captació, potabilització i distribució d'aigua
- 37 Recollida i tractament d'aigües residuals
- 38 Activitats de recollida, tractament i eliminació de residus;
- 39 Activitats de descontaminació i altres serveis de gestió de residus
- 49 Transport terrestre; transport per canonades
- 50 Transport marítim i per vies de navegació interiors
- 51 Transport aeri
- 52 Emmagatzematge i activitats afins al transport
- 53 Activitats postals i de correus
- 61 Telecomunicacions
- 62 Serveis de tecnologies de la informació
- 63 Serveis d'informació
- 64 Mediació financera, excepte assegurances i fons de pensions
- 65 Assegurances, reassegurances i fons de pensions
- 66 Activitats auxiliars de la mediació financera i d'assegurances
- 68 Activitats immobiliàries
- 69 Activitats jurídiques i de comptabilitat
- 70 Activitats de les seues centrals; activitats de consultoria de gestió empresa
- 71 Serveis tècnics d'arquitectura i enginyeria; assajos i anàlisis tècnics
- 72 Recerca i desenvolupament
- 73 Publicitat i estudis de mercat
- 74 Altres activitats professionals, científiques i tècniques
- 75 Activitats veterinàries
- 77 Activitats de lloguer
- 78 Activitats relacionades amb l'ocupació
- 79 Activitats de les agències de viatges, operadors turístics i altres serveis
- 80 Activitats de seguretat i investigació
- 81 Serveis a edificis i activitats de jardineria
- 82 Activitats administratives d'oficina i altres activitats auxiliars a les empreses

OBSERVATORI VALLÈS OCCIDENTAL



Amb el suport de:



Diputació
Barcelona



Xarxa d'Observatoris
del Desenvolupament
Econòmic Local

