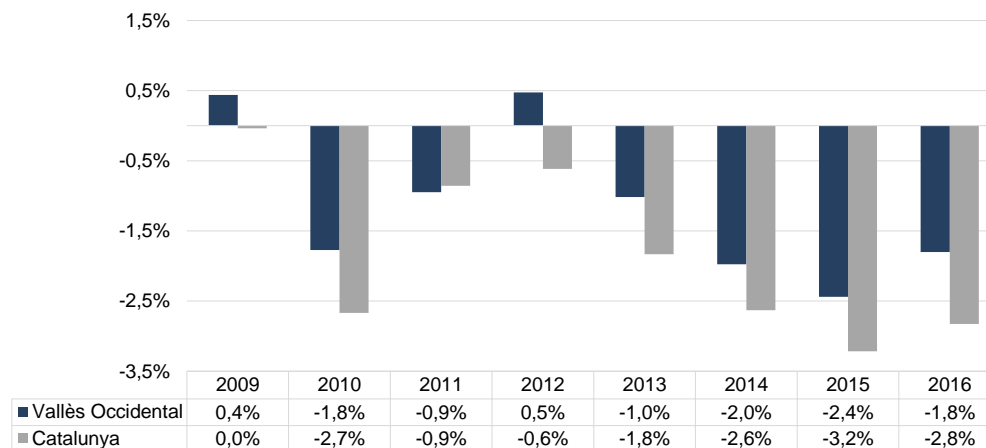


Maig 2016

- **El Vallès Occidental registra 62.341 persones aturades**, 1.345 menys que el mes d'abril. Amb una variació mensual de -1,8%, la **taxa d'atur és situa en un 14,71%**.
- **Respecte l'any anterior, es registren 8.020 desocupats menys**, el que suposa un descens del 12,8% de la taxa d'atur.
- **Disminució mensual** del nombre de desocupats tant a **Catalunya** (-15.918) com a **Espanya** (-119.768).
- A nivell local, **l'atur cau en dotze dels vint-i-tres municipis** respecte el mes de d'abril.
- Per sexe, **l'atur es redueix més entre els homes** que entre les dones.
- Per grups d'edat, **disminueix en tots els grups d'edat** i ho fa, sobretot, entre els joves.
- Per nivell formatiu, l'atur **es redueix** en tots els col·lectius respecte l'any anterior, **sobretot entre els que compten amb estudis superiors**.
- Per sectors econòmics, i respecte el mes anterior, **l'atur cau en tots els sectors, sobretot en els serveis relacionats amb l'empresa**.

○ Variació mensual de la taxa d'atur. Mes de maig del període 2009-2016. Vallès Occidental i Catalunya



La taxa d'atur a la comarca disminueix respecte el mes anterior (-1,8%), i ho fa amb menys intensitat que a Catalunya (-2,8%). El mes de maig ha estat positiu en termes de descens de l'atur a la comarca a excepció de l'any 2009 i 2012.

○ Dades taxa atur registral

Maig 2016	Taxa atur registral	Variació mensual*	Variació interanual	Nombre aturats
Vallès Occidental	14,71%	-1,8%	-12,8%	62.341
Barcelonès	12,34%	-2,5%	-12,2%	130.397
Baix Llobregat	13,50%	-1,6%	-13,3%	50.708
Vallès Oriental	14,64%	-1,3%	-12,4%	27.233
Província Barcelona	13,58%	-2,2%	-12,6%	350.073
Catalunya	13,65%	-2,8%	-12,4%	531.899

La taxa disminueix en tots els àmbits territorials de l'entorn tant mensual com interanualment i ho fa amb més intensitat al conjunt català (-2,8%) i a la comarca del Barcelonès (-2,5%). Els dos vallesos, el Baix Llobregat i el conjunt de la província registren una caiguda de l'atur inferior a la del mes d'abril.

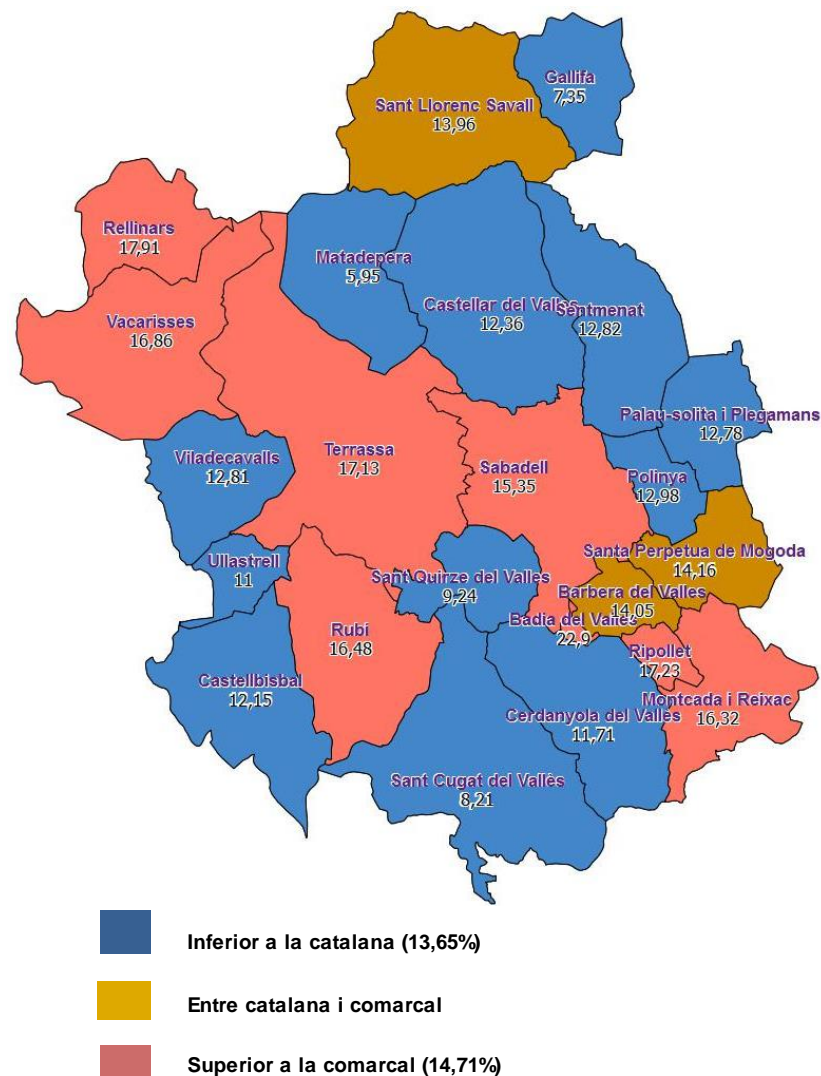
Font: Observatori del Vallès Occidental, a partir de les dades del Departament d' Empresa i Coneixement (per a totes les dades de l'informe).

*En blau: registre millor que el mes anterior

En vermell: registre pitjor que el mes anterior

Quinze dels vint-i-tres municipis registren una taxa d'atur inferior a la comarcal (14,71%). L'atur ha caigut en disset municipis. Augmenta l'atur a Ullastrell (3,9%), Palau-solità i Plegamans (1,6%) i Castellbisbal (1,4%), mentre que es manté a Sant Llorenç Savall.

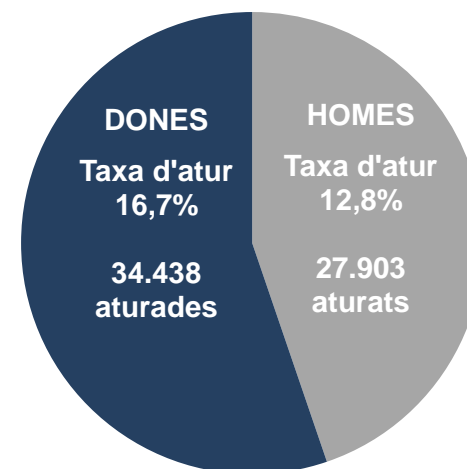
Municipi	Taxa d'atur	Variació mensual	Variació interanual	Aturats maig 2016
Badia del Vallès	22,90%	-1,7%	-11,1%	1.427
Barberà del Vallès	14,05%	-1,2%	-13,8%	2.199
Castellar del Vallès	12,36%	-1,3%	-13,2%	1.352
Castellbisbal	12,15%	1,4%	-18,0%	704
Cerdanyola del Vallès	11,71%	-2,7%	-13,3%	3.262
Gallifa	7,35%	-26,5%	-57,7%	5
Matadepera	5,95%	-4,5%	-5,5%	218
Montcada i Reixac	16,32%	-2,7%	-11,5%	2.658
Palau-solità i Plegamans	12,78%	1,6%	-10,9%	873
Polinyà	12,98%	-0,2%	-17,1%	503
Rellinars	17,91%	-7,7%	-10,4%	48
Ripollet	17,23%	-1,8%	-7,6%	3.111
Rubí	16,48%	-0,8%	-11,2%	5.901
Sabadell	15,35%	-2,9%	-13,5%	14.873
Sant Cugat del Vallès	8,21%	-0,4%	-15,9%	3.136
Sant Llorenç Savall	13,96%	0,0%	-3,9%	139
Sant Quirze del Vallès	9,24%	-2,4%	-8,5%	825
Santa Perpètua de Mogoda	14,16%	-1,6%	-15,9%	1.703
Sentmenat	12,82%	-1,2%	-20,6%	508
Terrassa	17,13%	-1,6%	-12,2%	17.941
Ullastrell	11,00%	3,9%	-10,9%	96
Vacarisses	16,86%	0,0%	-12,0%	415
Viladecavalls	12,81%	0,4%	-16,6%	444
VALLÈS OCCIDENTAL	14,71%	-1,8%	-12,8%	62.341
CATALUNYA	13,65%	-2,8%	-12,4%	470.205



○ Nombre d'aturats i taxa d'atur per municipi i sexe

Municipi	Atur registrat		Taxa d'atur	
	Homes	Dones	Homes	Dones
Badia del Vallès	683	744	20,9%	25,2%
Barberà del Vallès	928	1.271	11,3%	17,0%
Castellar del Vallès	547	805	9,6%	15,4%
Castellbisbal	281	423	9,3%	15,3%
Cerdanyola del Vallès	1.406	1.856	9,5%	14,1%
Gallifa	4	1	10,8%	3,2%
Matadepera	89	129	4,6%	7,5%
Montcada i Reixac	1.208	1.450	14,1%	18,8%
Palau-solità i Plegamans	331	542	9,3%	16,5%
Polinyà	198	305	9,8%	16,4%
Rellinars	28	20	19,0%	16,5%
Ripollet	1.367	1.744	14,5%	20,2%
Rubí	2.654	3.247	14,6%	18,4%
Sabadell	6.808	8.065	14,2%	16,5%
Sant Cugat del Vallès	1.443	1.693	7,4%	9,0%
Sant Llorenç Savall	62	77	11,8%	16,3%
Sant Quirze del Vallès	348	477	7,4%	11,3%
Santa Perpètua de Mogoda	711	992	11,3%	17,3%
Sentmenat	199	309	9,7%	16,3%
Terrassa	8.220	9.721	15,2%	19,2%
Ullastrell	39	57	8,5%	13,7%
Vacarisses	184	231	14,3%	19,7%
Viladecavalls	165	279	9,2%	16,7%
VALLÈS OCCIDENTAL	27.903	34.438	12,8%	16,7%
Variació mensual	-3,0%	-1,3%	-2,7%	-1,1%
Variació anual	-13,7%	-9,4%	-14,8%	-11,1%

○ Taxa d'atur i nombre de persones aturades per sexe



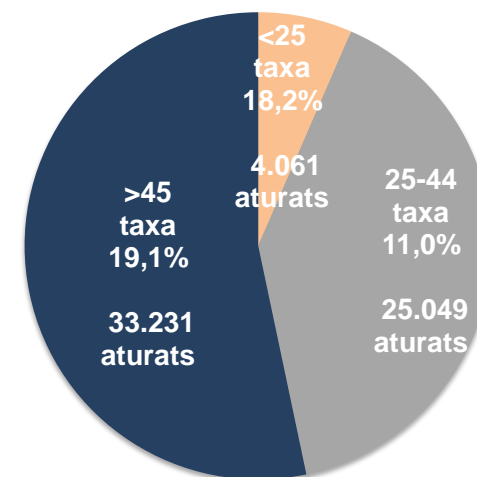
En un any, la taxa d'atur dels homes disminueix un 14,8% i de les dones en un 11,1%. La taxa masculina es situa en un 12,8% i la femenina en un 16,7%.

Respecte el mes d'abril, la taxa d'atur disminueix més entre els homes (-2,7%) que entre les dones (-1,1%).

○ Nombre i taxa d'atur per municipis i grups d'edat

Municipi	Atur registrat			Taxa d'atur		
	<25	25-44	>45	<25	25-44	>45
Badia del Vallès	138	622	667	35,9%	19,2%	25,5%
Barberà del Vallès	159	859	1.181	18,8%	10,5%	17,8%
Castellar del Vallès	82	478	792	14,3%	8,4%	16,9%
Castellbisbal	53	268	383	16,9%	8,8%	15,7%
Cerdanyola del Vallès	197	1.266	1.799	15,8%	8,7%	14,9%
Gallifa	0	1	4	0,0%	2,9%	13,3%
Matadepera	18	73	127	9,2%	3,8%	8,3%
Montcada i Reixac	210	1.102	1.346	23,1%	13,0%	19,6%
Palau-solità i Plegamans	70	302	501	18,6%	8,5%	17,2%
Polinyà	44	234	225	20,3%	11,3%	14,1%
Rellinars	2	24	22	15,4%	16,7%	19,8%
Ripollet	236	1.337	1.538	23,6%	14,1%	20,2%
Rubí	337	2.353	3.211	16,7%	12,4%	21,7%
Sabadell	904	5.842	8.127	18,2%	10,9%	21,2%
Sant Cugat del Vallès	122	1.287	1.727	8,5%	6,5%	10,2%
Sant Llorenç Savall	12	51	76	21,4%	9,9%	18,0%
Sant Quirze del Vallès	46	322	457	10,0%	6,8%	12,2%
Santa Perpètua de Mogoda	131	696	876	19,8%	11,0%	17,3%
Sentmenat	29	203	276	14,1%	9,8%	16,5%
Terrassa	1.198	7.386	9.357	20,0%	12,9%	22,7%
Ullastrell	6	31	59	13,3%	6,8%	15,8%
Vacarisses	32	160	223	23,4%	12,6%	21,2%
Viladecavalls	35	152	257	18,4%	8,5%	17,3%
VALLÈS OCCIDENTAL	4.061	25.049	33.231	18,2%	11,0%	19,1%
Variació mensual	-5,1%	-3,5%	-0,7%	-4,2%	-3,1%	-0,5%
Variació anual	-11,0%	-16,3%	-7,4%	-14,2%	-16,7%	-9,8%

○ Taxa d'atur i nombre de persones aturades per grups d'edat



Per grups d'edat, i respecte el mes d'abril, la taxa d'atur cau sobretot entre el col·lectiu jove (-4,2%), seguit per les edats centrals (-3,1%) i els majors de 45 anys (-0,5%).

La taxa d'atur dels joves es situa en el 18,2% i representen el 6,5% del total d'aturats.

La taxa d'atur dels majors de 45 es situa en un 19,1%, i és el col·lectiu que concentra més desocupats (53,3%).

La taxa d'atur del grup central es situa en un 11,0%, amb el 40,2% del total d'aturats.

○ Desocupats registrats per grups d'edat i nivell d'instrucció. Vallès Occidental

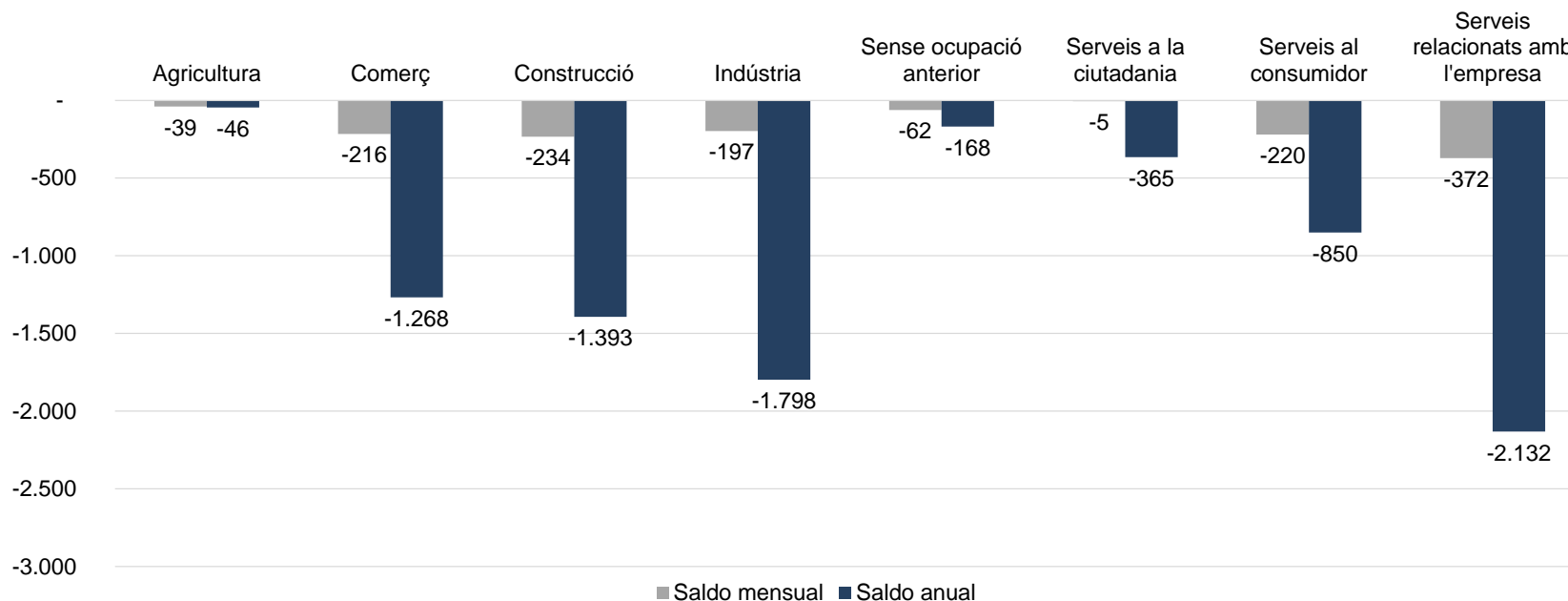
	Sense estudis		Primaris		Secundaris ESO i EGB		Secundaris CFGM		Superiors		Total	
	Núm	%	Núm	%	Núm	%	Núm	%	Núm	%	Núm	%
<25	77	0,1%	195	0,3%	2.922	4,7%	548	0,9%	319	0,5%	4.061	6,5%
25-45	1.199	1,9%	1.443	2,3%	15.495	24,9%	2.509	4,0%	4.403	7,1%	25.049	40,2%
>45	1.803	2,9%	3.559	5,7%	22.261	35,7%	2.691	4,3%	2.917	4,7%	33.231	53,3%
% vers total	3.079	4,9%	5.197	8,3%	40.678	65,3%	5.748	9,2%	7.639	12,3%	62.341	100,0%
Variació anual nivell formatiu	-328	-9,6%	-713	-12,1%	-5.201	-11,3%	-620	-9,7%	-1.158	-13,2%	-8.020	-11,4%

Per nivell d'instrucció: el 65,3% dels aturats registrats a la comarca tenen com a màxim estudis d'ESO o EGB, mentre que només el 12,3% compten amb estudis superiors.

Interanualment, l'atur ha caigut en tots els nivells d'instrucció, sobretot entre els aturats que compten amb estudis superiors (-13,2%).

Per nivell d'instrucció i edat: el gruix de desocupats (35,7%) es concentra en els majors de 45 anys amb estudis secundaris d'ESO i EGB.

○ Variació en xifres absolutes de l'atur registrat segons sector a on estava treballant el desocupat.



Veure la classificació d'activitats econòmiques a la pàg. 8

Respecte el mes anterior, tots els sectors redueixen el nombre de desocupats. Encapçalen la reducció de l'atur els *serveis relacionats amb l'empresa* (-372), el *comerç* (-216) i la *indústria* (-197).

Interanualment, l'atur es redueix en tots els sectors, sobretot en els *serveis relacionats amb l'empresa* (-2.132), la *indústria* (-1.798), la *construcció* (-1.393) i el *comerç* (-1.268).

○ Les activitats econòmiques que més baixen el nombre de persones aturades registrades

Activitat	Saldo mensual	Variació mensual	% vers el total	Total desocupats
Activitats relacionades amb l'ocupació	-190	-3,8%	7,6%	4750
Comerç detall, exc. vehicles motor	-161	-2,6%	9,7%	6053
Serveis de menjar i begudes	-121	-3,1%	6,0%	3723
Activitats especialitzades construcció	-119	-3,1%	6,0%	3766
Construcció d'immobles	-100	-3,4%	4,6%	2883
Sense ocupació anterior	-62	-1,3%	7,5%	4647
Serveis a edificis i de jardineria	-53	-1,4%	5,9%	3695
Comerç engròs, exc. vehicles motor	-44	-1,6%	4,2%	2641
Activitats administratives d'oficina	-43	-3,1%	2,2%	1365
Productes metàl·lics, exc. maquinària	-42	-3,6%	1,8%	1133
Total	-935	-2,7%	55,6%	34.656

Encapçalen el rànquing de disminució de l'atur les *activitats relacionades amb l'ocupació* (-190), el *comerç al detall* (-161), els *serveis de menjar i begudes* (-121) i les *activitats especialitzades de construcció* (-119).

○ Les activitats econòmiques que més augmenten el nombre de persones aturades registrades

Activitat	Saldo mensual	Variació mensual	% vers el total	Total desocupats
Adm. pública, Defensa i SS obligatòria	68	5,3%	2,2%	1.362
Activitats jurídiques i de comptabilitat	51	5,1%	1,7%	1049
Llars que ocupen personal domèstic	18	1,8%	1,6%	1017
Maquinària i equips ncaa	15	3,1%	0,8%	498
Vehicles de motor, remolcs i semiremolcs	10	2,8%	0,6%	372
Serveis de tecnologies de la informació	10	2,7%	0,6%	378
Telecomunicacions	7	6,5%	0,2%	114
Indústries fusta i suro, exc. mobles	6	2,7%	0,4%	228
Cinema i vídeo; enregistrament de so	6	4,6%	0,2%	136
Emmagatzematge i afins al transport	5	1,1%	0,7%	448
Total	196	3,6%	8,3%	5.154

Pel que fa a les activitats on més augmenta l'atur, ho fa sobretot a *l'Administració pública* (68), les *activitats jurídiques* (51) i les *llars que ocupen personal domèstic* (18).

○ Taxa d'atur registrat municipal:

Nou càlcul de la taxa d'atur registral del Departament d'Empresa i Coneixement a partir de la darrera dada de població activa trimestral disponible, seguint la metodologia de la Xarxa d'Observatoris de Desenvolupament Local de la província de Barcelona.

Podeu ampliar la informació sobre la nova metodologia de càlcul accedint al següent [enllaç](#):

CLASSIFICACIONS

○ Classificació pròpia de les activitats a 2 dígits de CCAE-2009 en 7 sectors econòmics

AGRICULTURA

- 1 Agricultura, ramaderia, caça i activitats relacionades
- 2 Silvicultura i explotació forestal
- 3 Pesca i aquicultura

CONSTRUCCIÓ

- 41 Construcció d'immobles
- 42 Construcció d'obres d'enginyeria civil
- 43 Activitats especialitzades de la construcció

COMERÇ

- 45 Venda i reparació de vehicles de motor i motocicletes
- 46 Comerç a l'engròs i intermediaris del comerç
- 47 Comerç al detall, excepte el comerç de vehicles motor

SERVEIS AL CONSUMIDOR

- 55 Serveis d'allotjament
- 56 Serveis de menjar i begudes
- 58 Edició
- 59 Act. de cinematografia, de vídeo i de programes de televisió
- 60 Activitats d'emissió i programació de ràdio i televisió
- 90 Activitats de creació, artístiques i d'espectacles
- 91 Act. de biblioteques, arxius, museus i altres activitats culturals
- 92 Activitats relacionades amb els jocs d'atzar i les apostes
- 93 Activitats esportives, recreatives i d'entreteniment
- 94 Activitats associatives
- 95 Reparació d'ordinadors, d'efectes personals i efectes domèstics
- 96 Altres activitats de serveis personals
- 97 Activitats de les llars que donen ocupació a personal domèstic
- 98 Act. de les llars que produeixen béns i serveis per a ús propi

SERVEIS A LA CIUTADANIA

- 84 Administració pública, Defensa i Seguretat Social obligatòria
- 85 Educació
- 86 Activitats sanitàries
- 87 Activitats de serveis socials amb allotjament
- 88 Activitats de serveis socials sense allotjament

INDÚSTRIA

- 5 Extracció d'antracita, hulla i lignit
- 6 Extracció de petroli brut i de gas natural
- 7 Extracció de minerals metàl·lics
- 8 Extracció de minerals no metàl·lics ni energètics
- 9 Activitats de suport a les indústries extractives
- 10 Indústries de productes alimentaris
- 11 Fabricació de begudes
- 12 Indústries del tabac
- 13 Indústries tèxtils
- 14 Confecció de peces de vestir
- 15 Indústria del cuir i del calçat
- 16 Indústria de la fusta i del suro, excepte mobles; cistelleria i esparteria
- 17 Indústries del paper
- 18 Arts gràfiques i reproducció de suports enregistrats
- 19 Coqueries i refinació del petroli
- 20 Indústries químiques
- 21 Fabricació de productes farmacèutics
- 22 Fabricació de productes de cautxú i matèries plàstiques
- 23 Fabricació d'altres productes minerals no metàl·lics
- 24 Metal·lúrgia, fabr. de productes bàsics de ferro, acer i ferroaliatges
- 25 Fabricació de productes metàl·lics, excepte maquinària i equips
- 26 Fabricació de productes informàtics, electrònics i òptics
- 27 Fabricació de materials i equips elèctrics
- 28 Fabricació de maquinària i equips ncaa
- 29 Fabricació de vehicles de motor, remolcs i semiremolcs
- 30 Fabricació d'altres materials de transport
- 31 Fabricació de mobles
- 32 Indústries manufactureres diverses
- 33 Reparació i instal·lació de maquinària i equips

SERVEIS RELACIONATS AMB L'EMPRESA

- 35 Subministrament d'energia elèctrica, gas, vapor i aire condicionat
- 36 Captació, potabilització i distribució d'aigua
- 37 Recollida i tractament d'aigües residuals
- 38 Activitats de recollida, tractament i eliminació de residus;
- 39 Activitats de descontaminació i altres serveis de gestió de residus
- 49 Transport terrestre; transport per canonades
- 50 Transport marítim i per vies de navegació interiors
- 51 Transport aeri
- 52 Emmagatzematge i activitats afins al transport
- 53 Activitats postals i de correus
- 61 Telecomunicacions
- 62 Serveis de tecnologies de la informació
- 63 Serveis d'informació
- 64 Mediació financera, excepte assegurances i fons de pensions
- 65 Assegurances, reassegurances i fons de pensions
- 66 Activitats auxiliars de la mediació financera i d'assegurances
- 68 Activitats immobiliàries
- 69 Activitats jurídiques i de comptabilitat
- 70 Activitats de les seus centrals; activitats de consultoria de gestió empresa
- 71 Serveis tècnics d'arquitectura i enginyeria; assajos i anàlisis tècnics
- 72 Recerca i desenvolupament
- 73 Publicitat i estudis de mercat
- 74 Altres activitats professionals, científiques i tècniques
- 75 Activitats veterinàries
- 77 Activitats de lloguer
- 78 Activitats relacionades amb l'ocupació
- 79 Activitats de les agències de viatges, operadors turístics i altres serveis
- 80 Activitats de seguretat i investigació
- 81 Serveis a edificis i activitats de jardineria
- 82 Activitats administratives d'oficina i altres activitats auxiliars a les empreses

OBSERVATORI VALLÈS OCCIDENTAL



Amb el suport de:



Diputació
Barcelona



Xarxa d'Observatoris
del Desenvolupament
Econòmic Local

