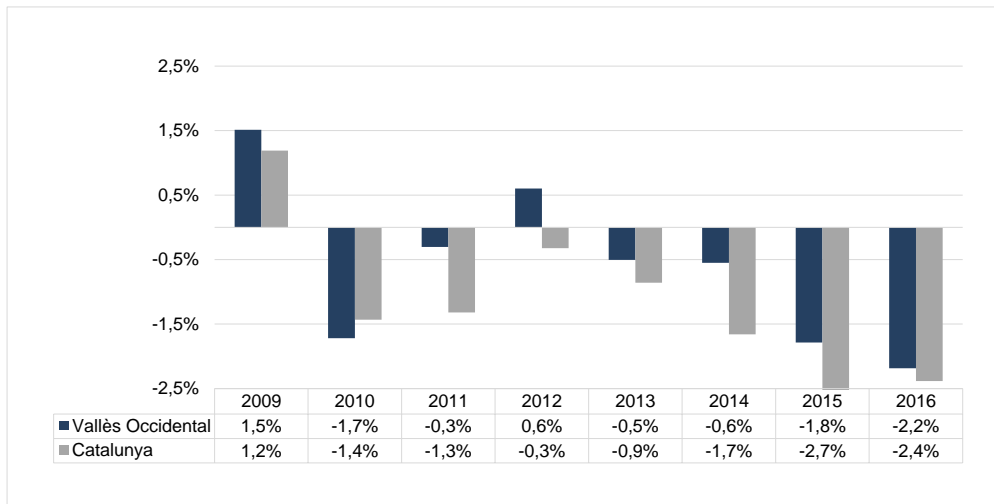


Abril 2016

- **El Vallès Occidental registra 63.686 persones aturades.** La taxa d'atur de la comarca (14,98%) disminueix un 2,2% respecte el mes de març, i els desocupats registrats ho fan en 1.680 aturats.
- **Respecte l'any anterior, es registren 8.801 desocupats menys,** el que suposa un descens del 13,3% de la taxa d'atur.
- **Disminució mensual** del nombre de desocupats tant a **Catalunya** (-13.868) com a **Espanya** (-83.599).
- A nivell local, **l'atur cau en vint dels vint-i-tres municipis** respecte el mes de març.
- Per sexe, **l'atur es redueix més entre els homes** que entre les dones.
- Per grups d'edat, **disminueix en tots els grups d'edat** i ho fa, sobretot, entre els joves.
- Per nivell formatiu, l'atur **es redueix** en tots els col·lectius respecte l'any anterior, **sobretot entre els que compten amb estudis superiors.**
- Per sectors econòmics, i respecte el mes anterior, **l'atur cau en tots els sectors, sobretot en el comerç.**

○ Variació mensual de la taxa d'atur. Mes d'abril del període 2009-2016. Vallès Occidental i Catalunya



La taxa d'atur a la comarca disminueix respecte el mes anterior (-2,2%), i ho fa amb menys intensitat que a Catalunya (-2,4%). El mes d'abril ha estat positiu en termes de descens de l'atur a la comarca a excepció de l'any 2009 i 2012. Es tracta del descens dels darrers anys

La taxa disminueix en tots els àmbits territorials de l'entorn tant mensual com interanualment i ho fa amb més intensitat al Baix Llobregat (-2,9% i -14,1% respectivament). El Vallès Occidental i el Vallès Oriental registren les disminucions més moderades.

○ Dades taxa atur registrat.

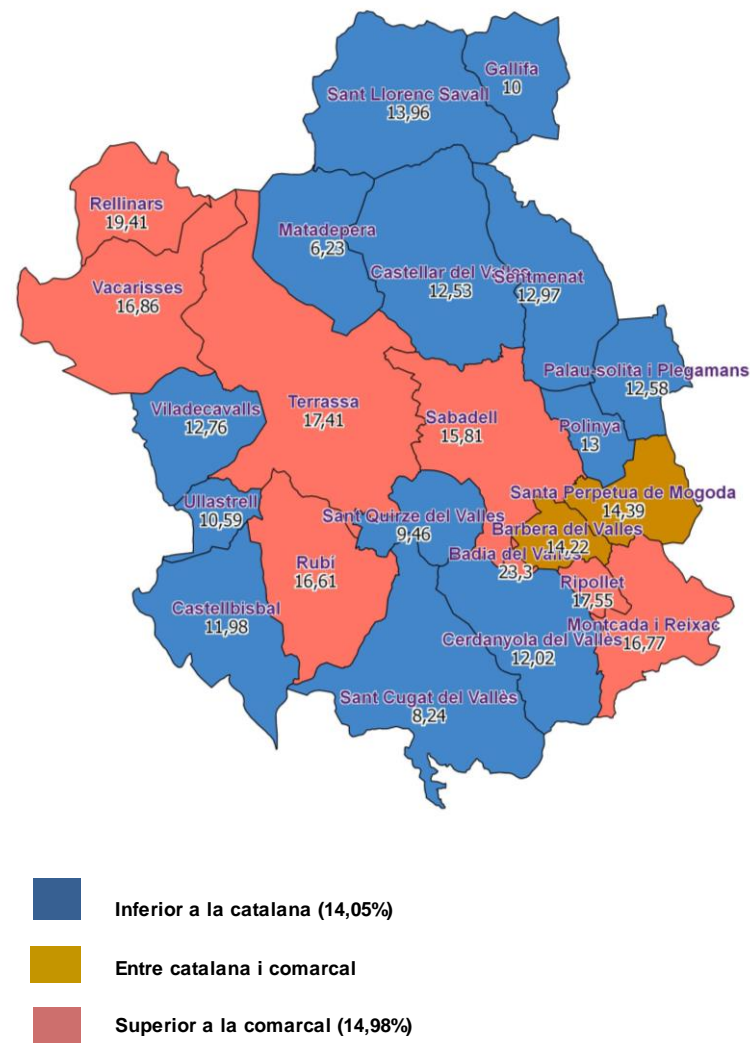
Abri 2016	Taxa atur registral	Variació mensual*	Variació interanual	Nombre aturats
Vallès Occidental	14,98%	-2,2%	-13,3%	65.366
Barcelonès	12,66%	-2,4%	-12,5%	138.041
Baix Llobregat	13,72%	-2,9%	-14,1%	53.535
Vallès Oriental	14,83%	-1,7%	-13,4%	28.387
Província Barcelona	13,88%	-2,3%	-13,1%	369.136
Catalunya	14,05%	-2,4%	-12,8%	499.991

Font: Observatori del Vallès Occidental, a partir de les dades del Departament d' Empresa i Coneixement (per a totes les dades de l'informe).

*En blau: registre millor que el mes anterior
En vermell: registre pitjor que el mes anterior

Tretze dels vint-i-tres municipis registren una taxa d'atur inferior a la comarcal (14,98%). L'atur ha caigut en vint municipis. Augmenta, tot i que per sota de l'1%, a Polinyà (0,9%) i Badia del Vallès (0,6%), mentre que es manté a Gallifa.

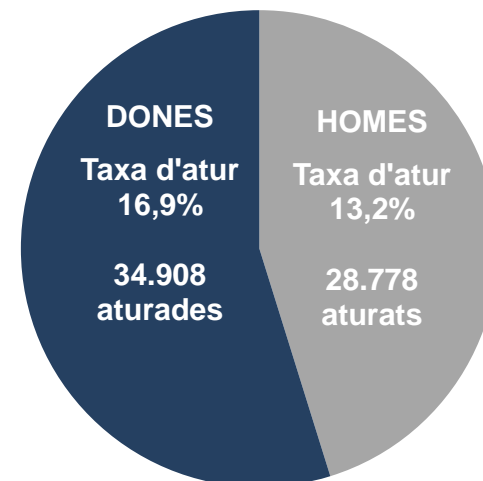
Municipi	Taxa d'atur	Variació mensual	Variació interanual	Aturats abril 2016
Badia del Vallès	23,30%	0,6%	-12,6%	1.460
Barberà del Vallès	14,22%	-5,8%	-15,6%	2.229
Castellar del Vallès	12,53%	-1,6%	-13,8%	1.373
Castellbisbal	11,98%	-6,5%	-19,3%	693
Cerdanyola del Vallès	12,02%	-2,7%	-14,4%	3.363
Gallifa	10,00%	0,0%	-46,2%	7
Matadepera	6,23%	-0,4%	-9,6%	229
Montcada i Reixac	16,77%	-0,6%	-9,2%	2.747
Palau-solità i Plegamans	12,58%	-3,0%	-14,3%	857
Polinyà	13,00%	0,9%	-22,0%	504
Rellinars	19,41%	-4,3%	-9,7%	53
Ripollet	17,55%	-0,3%	-8,1%	3.179
Rubí	16,61%	-3,2%	-12,4%	5.955
Sabadell	15,81%	-1,9%	-13,2%	15.410
Sant Cugat del Vallès	8,24%	-3,8%	-16,7%	3.151
Sant Llorenç Savall	13,96%	-1,8%	-8,3%	139
Sant Quirze del Vallès	9,46%	-2,4%	-10,9%	847
Santa Perpètua de Mogoda	14,39%	-5,0%	-17,2%	1.735
Sentmenat	12,97%	-0,7%	-21,7%	515
Terrassa	17,41%	-1,7%	-12,7%	18.291
Ullastrell	10,59%	-2,8%	-19,5%	92
Vacarisses	16,86%	-4,4%	-12,6%	415
Viladecavalls	12,76%	-3,6%	-19,4%	442
VALLÈS OCCIDENTAL	14,98%	-2,2%	-13,3%	63.686
CATALUNYA	14,05%	-2,4%	-12,8%	486.123



○ Nombre d'aturats i taxa d'atur per municipi i sexe

Municipi	Atur registrat		Taxa d'atur	
	Homes	Dones	Homes	Dones
Badia del Vallès	704	756	21,4%	25,5%
Barberà del Vallès	943	1.286	11,5%	17,2%
Castellar del Vallès	553	820	9,7%	15,7%
Castellbisbal	278	415	9,2%	15,0%
Cerdanyola del Vallès	1.485	1.878	10,0%	14,3%
Gallifa	6	1	15,4%	3,2%
Matadepera	97	132	5,0%	7,7%
Montcada i Reixac	1.289	1.458	14,9%	18,8%
Palau-solità i Plegamans	320	537	9,1%	16,4%
Polinyà	195	309	9,7%	16,6%
Rellinars	31	22	20,7%	17,9%
Ripollet	1.413	1.766	14,9%	20,4%
Rubí	2.734	3.221	15,0%	18,3%
Sabadell	7.140	8.270	14,8%	16,9%
Sant Cugat del Vallès	1.471	1.680	7,6%	9,0%
Sant Llorenç Savall	65	74	12,3%	15,8%
Sant Quirze del Vallès	342	505	7,3%	11,9%
Santa Perpètua de Mogoda	735	1.000	11,7%	17,4%
Sentmenat	203	312	9,8%	16,4%
Terrassa	8.403	9.888	15,5%	19,5%
Ullastrell	37	55	8,1%	13,3%
Vacarisses	177	238	13,8%	20,2%
Viladecavalls	157	285	8,8%	17,0%
VALLÈS OCCIDENTAL	28.778	34.908	13,2%	16,9%
Variació mensual	-3,3%	-2,0%	-2,9%	-1,6%
Variació anual	-16,4%	-10,2%	-17,0%	-11,6%

○ Taxa d'atur i nombre de persones aturades per sexe



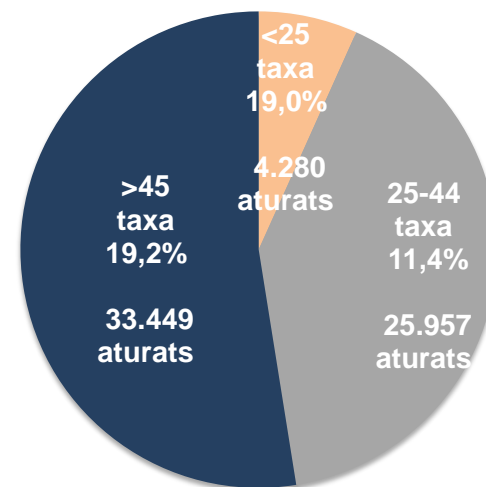
En un any, la taxa d'atur dels homes disminueix un -17,0% i les dones en un -11,6%. La taxa masculina es situa en un 13,2% i la femenina en un 16,9%.

Respecte el mes d'abril, la taxa d'atur disminueix més entre els homes (-2,9%) que entre les dones (-1,6%).

○ Nombre i taxa d'atur per municipis i grups d'edat

Municipi	Atur registrat			Taxa d'atur		
	<25	25-44	>45	<25	25-44	>45
Badia del Vallès	148	622	690	37,6%	19,2%	26,2%
Barberà del Vallès	153	877	1.199	18,2%	10,7%	18,0%
Castellar del Vallès	79	504	790	13,9%	8,8%	16,9%
Castellbisbal	51	273	369	16,3%	9,0%	15,2%
Cerdanyola del Vallès	212	1.353	1.798	16,8%	9,2%	14,9%
Gallifa	0	2	5	0,0%	5,7%	16,1%
Matadepera	19	84	126	9,7%	4,3%	8,3%
Montcada i Reixac	219	1.185	1.343	23,9%	13,8%	19,5%
Palau-solità i Plegamans	68	302	487	18,2%	8,5%	16,8%
Polinyà	37	234	233	17,6%	11,3%	14,6%
Rellinars	3	26	24	21,4%	17,8%	21,2%
Ripollet	229	1.380	1.570	23,0%	14,5%	20,6%
Rubí	364	2.365	3.226	17,8%	12,4%	21,8%
Sabadell	976	6.195	8.239	19,3%	11,5%	21,5%
Sant Cugat del Vallès	138	1.300	1.713	9,5%	6,6%	10,1%
Sant Llorenç Savall	10	57	72	18,5%	10,9%	17,2%
Sant Quirze del Vallès	44	332	471	9,6%	7,0%	12,5%
Santa Perpètua de Mogoda	132	713	890	20,0%	11,3%	17,5%
Sentmenat	30	208	277	14,5%	10,0%	16,5%
Terrassa	1.294	7.600	9.397	21,3%	13,2%	22,7%
Ullastrell	4	33	55	9,3%	7,2%	14,9%
Vacarisses	33	158	224	23,9%	12,5%	21,3%
Viladecavalls	37	154	251	19,3%	8,6%	17,0%
VALLÈS OCCIDENTAL	4.280	25.957	33.449	19,0%	11,4%	19,2%
Variació mensual	-4,6%	-3,4%	-1,7%	-3,7%	-3,0%	-1,3%
Variació anual	-9,9%	-17,2%	-8,1%	-13,3%	-17,4%	-10,4%

○ Taxa d'atur i nombre de persones aturades per grups d'edat



Per grups d'edat, i respecte el mes d'abril, la taxa d'atur cau sobretot entre el col·lectiu jove (-3,7%), seguit per les edats centrals (-3,0%) i els majors de 45 anys (-1,3%).

La taxa d'atur dels joves es situa en el 19,0% i representen el 6,7% del total d'aturats.

La taxa d'atur dels majors de 45 es situa en un 19,2%, i és el col·lectiu que concentra més desocupats (52,5%).

La taxa d'atur del grup central es situa en un 11,4%, amb el 40,8% del total d'aturats.

○ Desocupats registrats per grups d'edat i nivell d'instrucció. Vallès Occidental

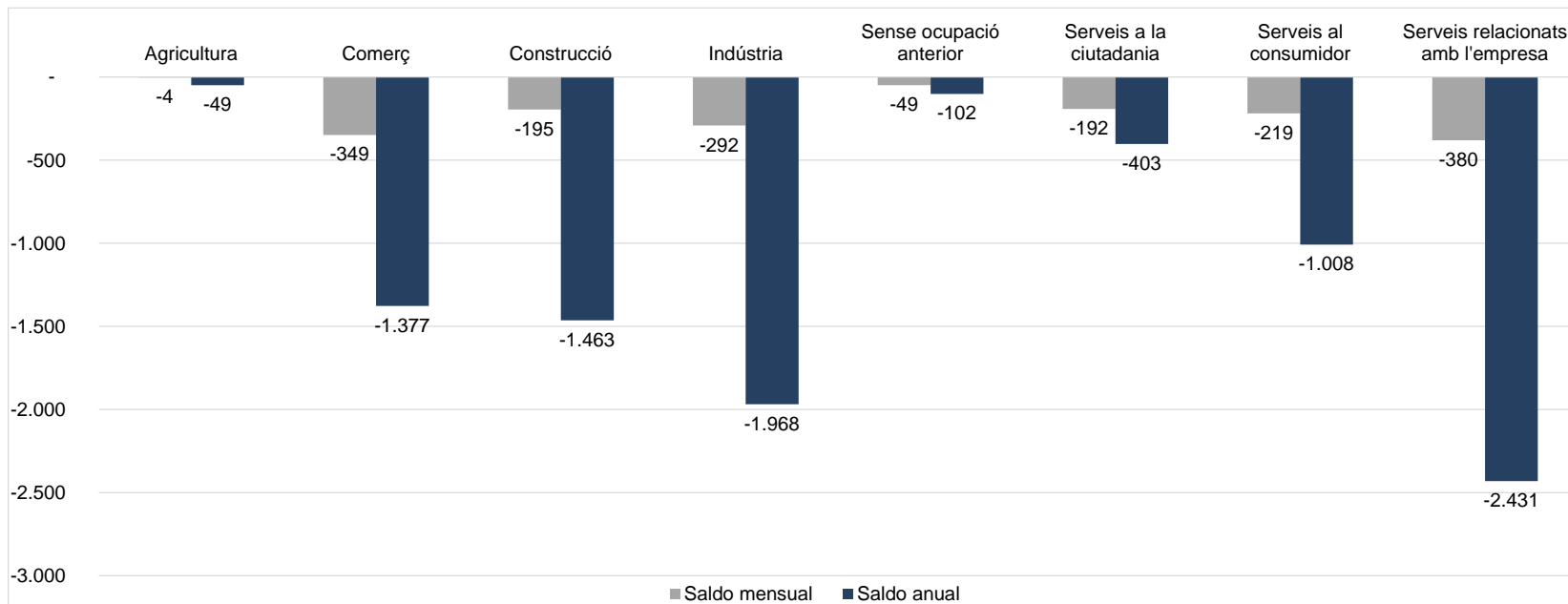
	Sense estudis		Primaris		Secundaris ESO i EGB		Secundaris CFGM		Superiors		Total	
	Núm	%	Núm	%	Núm	%	Núm	%	Núm	%	Núm	%
<25	74	0,1%	194	0,3%	3.044	4,8%	613	1,0%	355	0,6%	4.280	6,7%
25-45	1.267	2,0%	1.466	2,3%	16.109	25,3%	2.577	4,0%	4.538	7,1%	25.957	40,8%
>45	1.804	2,8%	3.598	5,6%	22.432	35,2%	2.716	4,3%	2.899	4,6%	33.449	52,5%
% vers total	3.145	4,9%	5.258	8,3%	41.585	65,3%	5.906	9,3%	7.792	12,2%	63.686	100,0%
Variació anual nivell formatiu	-296	-8,6%	-782	-12,9%	-5.607	-11,9%	-780	-11,7%	-1.336	-14,6%	-8.801	-12,1%

Per nivell d'instrucció: el 65,3% dels aturats registrats a la comarca tenen estudis d'ESO o EGB, seguits pel 12,2% que compten amb estudis superiors.

Interanualment, l'atur ha caigut en tots els nivells d'instrucció, sobretot entre els aturats que compten amb estudis superiors (-14,6%).

Per nivell d'instrucció i edat: el gruix de desocupats (35,2%) es concentra en els majors de 45 anys amb estudis secundaris d'ESO i EGB.

○ Variació en xifres absolutes de l'atur registrat segons sector a on estava treballant el desocupat.



Veure la classificació d'activitats econòmiques a la pàg. 8

Respecte el mes anterior, tots els sectors redueixen el nombre de desocupats. Encapçalen la reducció de l'atur els *serveis relacionats amb l'empresa* (-380), el *comerç* (-349) i la *indústria* (-292).

Interanualment, l'atur es redueix en tots els sectors, sobretot en els *serveis relacionats amb l'empresa* (-2.431), la *indústria* (-1.968), la *construcció* (-1.463) i el *comerç* (-1.377).

Les activitats econòmiques que més baixen el nombre de persones aturades registrades

Activitat	Saldo mensual	Variació mensual	% vers el total	Total desocupats
Comerç detall, exc. vehicles motor	-209	-3,3%	9,8%	6214
Activitats especialitzades construcció	-141	-3,5%	6,1%	3885
Comerç engròs, exc. vehicles motor	-99	-3,6%	4,2%	2685
Serveis de menjar i begudes	-99	-2,5%	6,0%	3844
Adm. pública, Defensa i SS obligatòria	-95	-6,8%	2,0%	1294
Activitats relacionades amb l'ocupació	-71	-1,4%	7,8%	4940
Activitats administratives d'oficina	-54	-3,7%	2,2%	1408
Sense ocupació anterior	-49	-1,0%	7,4%	4.709
Construcció d'immobles	-45	-1,5%	4,7%	2983
Altres activitats de serveis personals	-45	-2,3%	3,0%	1.890
Total	-907	-3,0%	53,2%	33.852

Encapçalen el rànquing de disminució de l'atur el *comerç al detall* (-209), les *activitats especialitzades de construcció* (-141), el *comerç a l'engròs* i els *serveis de menjar i begudes* (-99 ambdós)

Les activitats econòmiques que més pugen el nombre de persones aturades registrades

Activitat	Saldo mensual	Variació mensual	% vers el total	Total desocupats
Assegurances i fons pensions	6	5,1%	0,2%	123
Recerca i desenvolupament	6	5,4%	0,2%	118
Activitats auxiliars mediació financera	4	2,9%	0,2%	141
Silvicultura i explotació forestal	2	3,8%	0,1%	54
Pesca i aqüicultura	2	33,3%	0,0%	8
Fabricació de begudes	2	4,5%	0,1%	46
Tractament d'aigües residuals	2	13,3%	0,0%	17
Activitats postals i de correus	2	0,9%	0,3%	221
Activitats veterinàries	2	7,4%	0,0%	29
Reparació ordinadors i efectes personals	2	1,2%	0,3%	172
Total	30	7,8%	1,5%	929

L'augment de l'atur és molt feble en totes les activitats econòmiques, donant-se el major increment a les *activitats d'assegurances* i la *recerca i desenvolupament* (6 ambdues).

○ Taxa d'atur registrat municipal:

Nou càlcul de la taxa d'atur registral del Departament d'Empresa i Coneixement a partir de la darrera dada de població activa trimestral disponible, seguint la metodologia de la Xarxa d'Observatoris de Desenvolupament Local de la província de Barcelona.

Podeu ampliar la informació sobre la nova metodologia de càlcul accedint al següent [enllaç](#):

CLASSIFICACIONS

○ Classificació pròpia de les activitats a 2 dígits de CCAE-2009 en 7 sectors econòmics

AGRICULTURA

- 1 Agricultura, ramaderia, caça i activitats relacionades
- 2 Silvicultura i explotació forestal
- 3 Pesca i aqüicultura

CONSTRUCCIÓ

- 41 Construcció d'immobles
- 42 Construcció d'obres d'enginyeria civil
- 43 Activitats especialitzades de la construcció

COMERÇ

- 45 Venda i reparació de vehicles de motor i motocicletes
- 46 Comerç a l'engròs i intermediaris del comerç
- 47 Comerç al detall, excepte el comerç de vehicles motor

SERVEIS AL CONSUMIDOR

- 55 Serveis d'allotjament
- 56 Serveis de menjar i begudes
- 58 Edició
- 59 Act. de cinematografia, de vídeo i de programes de televisió
- 60 Activitats d'emissió i programació de ràdio i televisió
- 90 Activitats de creació, artístiques i d'espectacles
- 91 Act. de biblioteques, arxius, museus i altres activitats culturals
- 92 Activitats relacionades amb els jocs d'atzar i les apostes
- 93 Activitats esportives, recreatives i d'entreteniment
- 94 Activitats associatives
- 95 Reparació d'ordinadors, d'efectes personals i efectes domèstics
- 96 Altres activitats de serveis personals
- 97 Activitats de les llars que donen ocupació a personal domèstic
- 98 Act. de les llars que produeixen béns i serveis per a ús propi

SERVEIS A LA CIUTADANIA

- 84 Administració pública, Defensa i Seguretat Social obligatòria
- 85 Educació
- 86 Activitats sanitàries
- 87 Activitats de serveis socials amb allotjament
- 88 Activitats de serveis socials sense allotjament

INDÚSTRIA

- 5 Extracció d'antracita, hulla i lignit
- 6 Extracció de petroli brut i de gas natural
- 7 Extracció de minerals metàl·lics
- 8 Extracció de minerals no metàl·lics ni energètics
- 9 Activitats de suport a les indústries extractives
- 10 Indústries de productes alimentaris
- 11 Fabricació de begudes
- 12 Indústries del tabac
- 13 Indústries tèxtils
- 14 Confecció de peces de vestir
- 15 Indústria del cuir i del calçat
- 16 Indústria de la fusta i del suro, excepte mobles; cistelleria i esparteria
- 17 Indústries del paper
- 18 Arts gràfiques i reproducció de suports enregistrats
- 19 Coqueries i refinació del petroli
- 20 Indústries químiques
- 21 Fabricació de productes farmacèutics
- 22 Fabricació de productes de cautú i matèries plàstiques
- 23 Fabricació d'altres productes minerals no metàl·lics
- 24 Metal·lúrgia, fabr. de productes bàsics de ferro, acer i ferroaliatges
- 25 Fabricació de productes metàl·lics, excepte maquinària i equips
- 26 Fabricació de productes informàtics, electrònics i òptics
- 27 Fabricació de materials i equips elèctrics
- 28 Fabricació de maquinària i equips ncaa
- 29 Fabricació de vehicles de motor, remolcs i semiremolcs
- 30 Fabricació d'altres materials de transport
- 31 Fabricació de mobles
- 32 Indústries manufactureres diverses
- 33 Reparació i instal·lació de maquinària i equips

SERVEIS RELACIONATS AMB L'EMPRESA

- 35 Subministrament d'energia elèctrica, gas, vapor i aire condicionat
- 36 Captació, potabilització i distribució d'aigua
- 37 Recollida i tractament d'aigües residuals
- 38 Activitats de recollida, tractament i eliminació de residus;
- 39 Activitats de descontaminació i altres serveis de gestió de residus
- 49 Transport terrestre; transport per canonades
- 50 Transport marítim i per vies de navegació interiors
- 51 Transport aeri
- 52 Emmagatzematge i activitats afins al transport
- 53 Activitats postals i de correus
- 61 Telecomunicacions
- 62 Serveis de tecnologies de la informació
- 63 Serveis d'informació
- 64 Mediació financera, excepte assegurances i fons de pensions
- 65 Assegurances, reassegurances i fons de pensions
- 66 Activitats auxiliars de la mediació financera i d'assegurances
- 68 Activitats immobiliàries
- 69 Activitats jurídiques i de comptabilitat
- 70 Activitats de les seus centrals; activitats de consultoria de gestió empresa
- 71 Serveis tècnics d'arquitectura i enginyeria; assajos i anàlisis tècnics
- 72 Recerca i desenvolupament
- 73 Publicitat i estudis de mercat
- 74 Altres activitats professionals, científiques i tècniques
- 75 Activitats veterinàries
- 77 Activitats de lloguer
- 78 Activitats relacionades amb l'ocupació
- 79 Activitats de les agències de viatges, operadors turístics i altres serveis
- 80 Activitats de seguretat i investigació
- 81 Serveis a edificis i activitats de jardineria
- 82 Activitats administratives d'oficina i altres activitats auxiliars a les empreses

OBSERVATORI VALLÈS OCCIDENTAL



Amb el suport de:



Diputació
Barcelona



Xarxa d'Observatoris
del Desenvolupament
Econòmic Local

